

	1	2	3	4	5	6	7	8	9	20	11	12	13	14
A														
B														
C														
D														
E														
F														

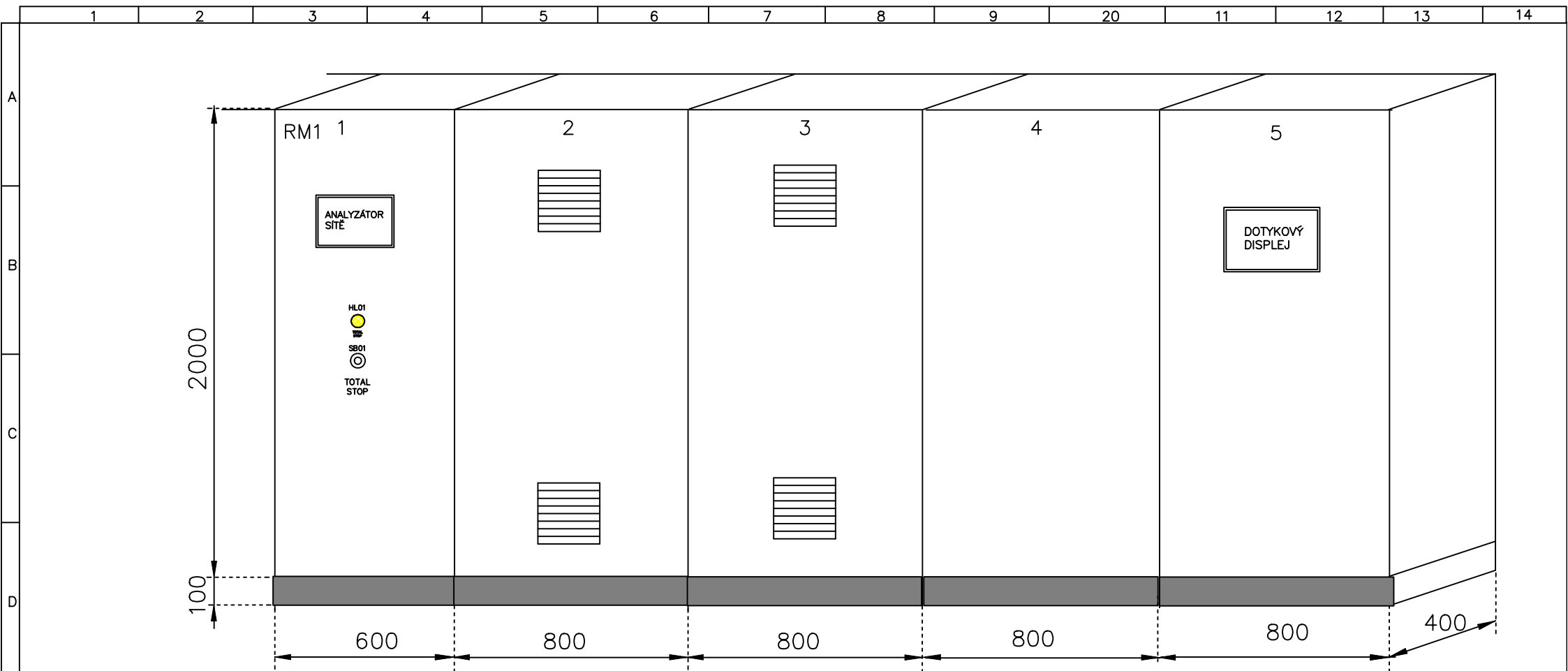
ČOV STŘELICE

SCHÉMA ROZVÁDĚČE RM1

Projektová dokumentace pro zadání stavby

STAVBA	ROZŠÍŘENÍ ČOV STŘELICE		Paré
ODDÍL	D Dokumentace objektů a technických a technologických zařízení D.1 Dokumentace stavebního nebo inženýrského objektu		
SO/PS	PS 16 – PROVOZNÍ ROZVOD SILNOPROUDU	Měřítko	1: X
	PS 17 – MĚŘENÍ A REGULACE	Stupeň	ZD
PŘÍLOHA	SCHÉMA ROZVÁDĚČE RM1	Číslo přílohy	Revize
		D.2.2.6	0

		Zakázka č.	Rev.		Datum	01/2025		
		Stavba	Kreslil		Miroslav Ondřej			
		Objekt	Kontroloval		Ing. Jan Gallus		Číslo:	
Datum: 01/2025		Verze: 0	Dokumentace ZD				D 2.2.6	
							Listů: 62	
							List: 1	



Instalovaný příkon $P_i = 121 \text{ kW}$
Soudobý příkon technologie $P_p = 114 \text{ kW}$

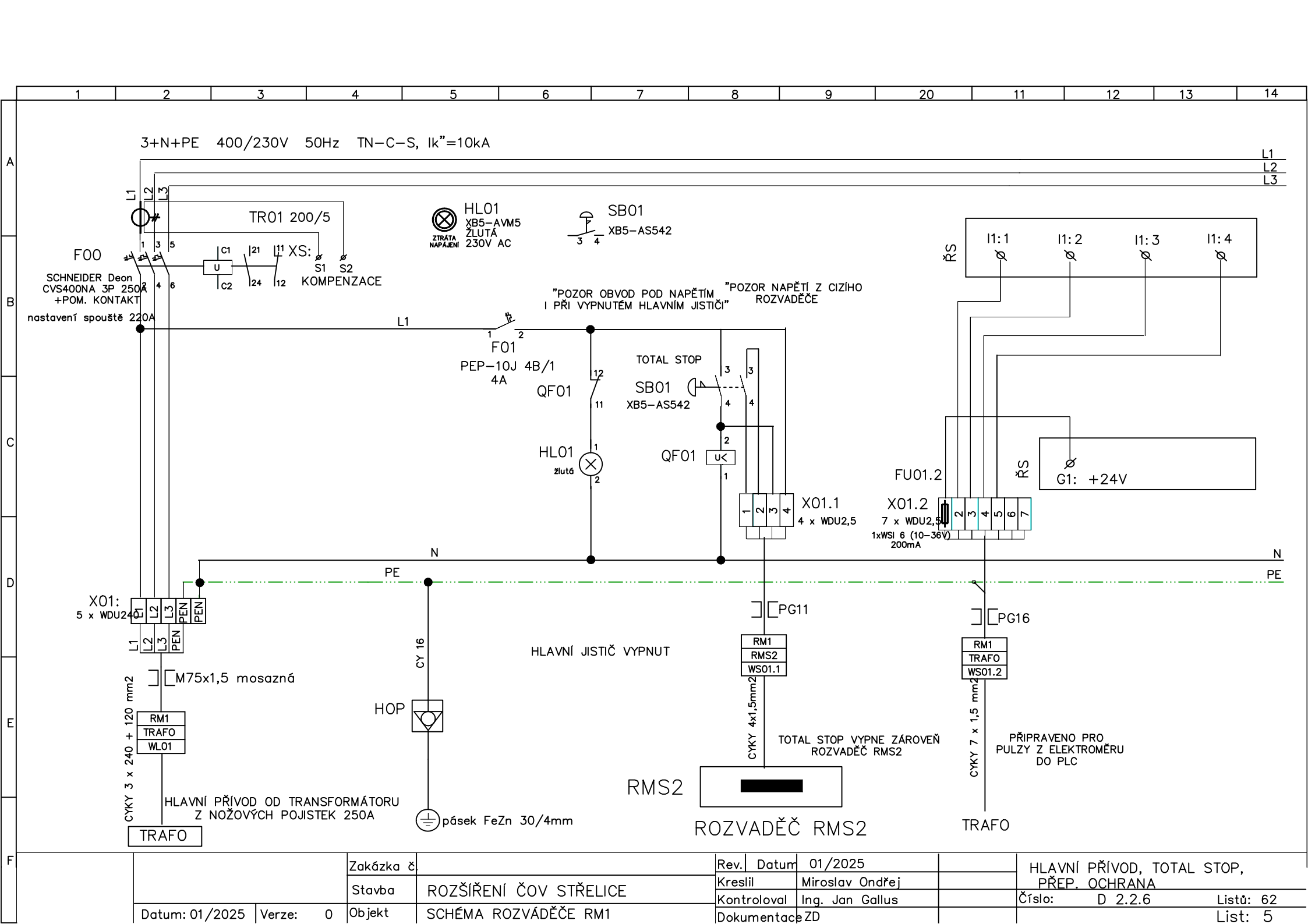
Oceloplechový rozváděč
Rozměr $V \times S \times H$: (2100x3800x400 mm)
Krytí IP54/20
Přívod shora, vývody nahoru

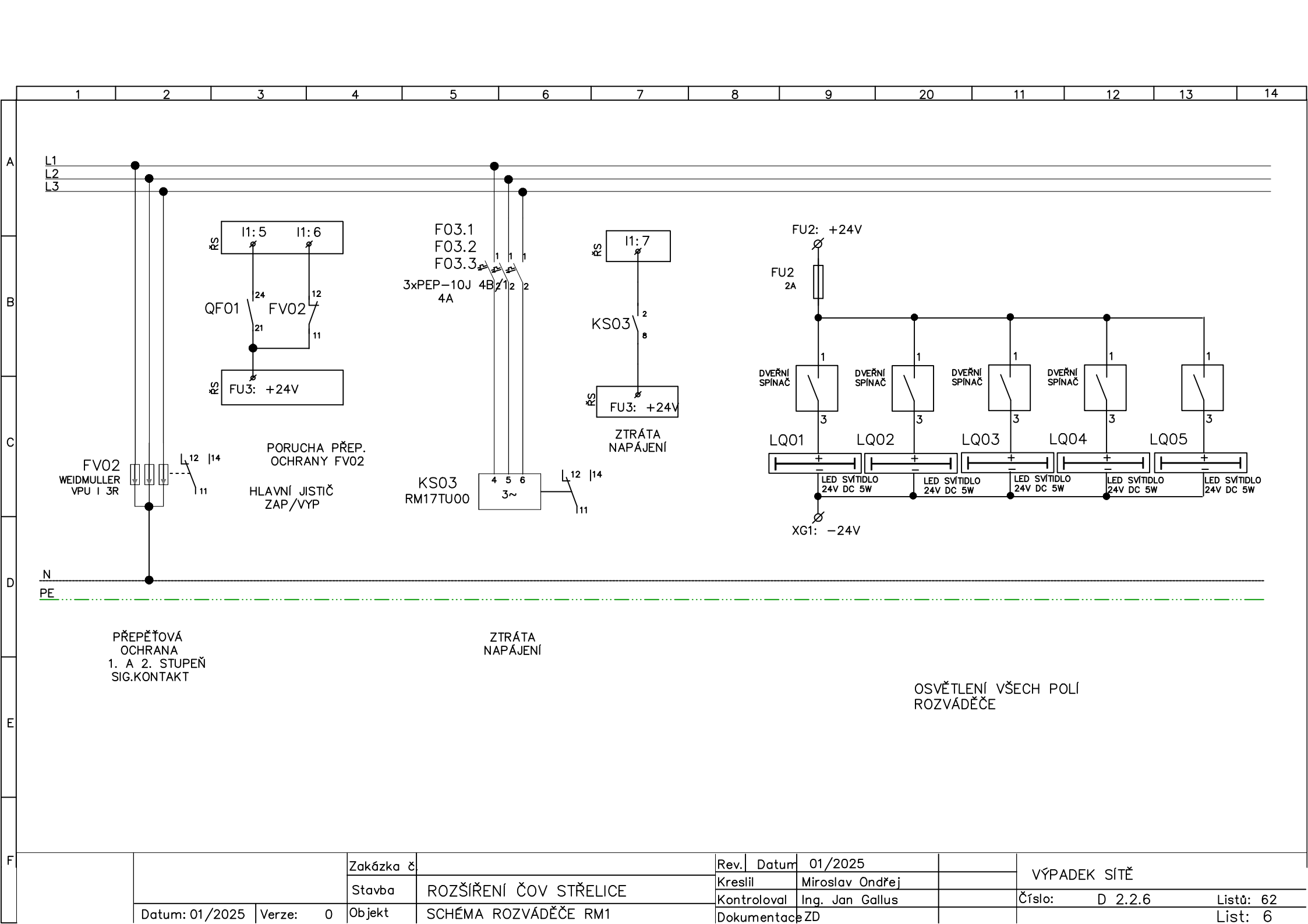
NAPÁJECÍ NAPĚTÍ: 3PE+N 50Hz, 400/230V TN-C-S
NAPÁJECÍ NAPĚTÍ: 50Hz, 230V TN-S
OCHRANA PŘED NEBEZPEČNÝM DOTYKEM NEŽIVÝCH ČÁSTÍ:
ZÁKLADNÍ: AUTOMATICKÝM ODPOJENÍM OD ZDROJE DLE ČSN 33 2000-4-41
DOPLŇKOVÁ: PROUDOVÝM CHRÁNIČEM A DOPLŇKOVÝM POSPOJOVÁNÍM DLE ČSN 33 2000-4-41, čl. 415
OCHRANA PŘED NEBEZPEČNÝM DOTYKEM ŽIVÝCH ČÁSTÍ: IZOLACÍ, KRYTEM

F			Zakázka č.		Rev.	Datum	01/2025		ROZVADĚČ RM2 – POHLED	
			Stavba	ROZŠÍŘENÍ ČOV STŘELICE	Kreslil	Miroslav Ondřej				
			Objekt	SCHÉMA ROZVÁDĚČE RM1	Kontroloval	Ing. Jan Gallus			Číslo:	D 2.2.6
	Datum: 01/2025		Verze: 0		Dokumentace ZD				Listů: 62	List: 2

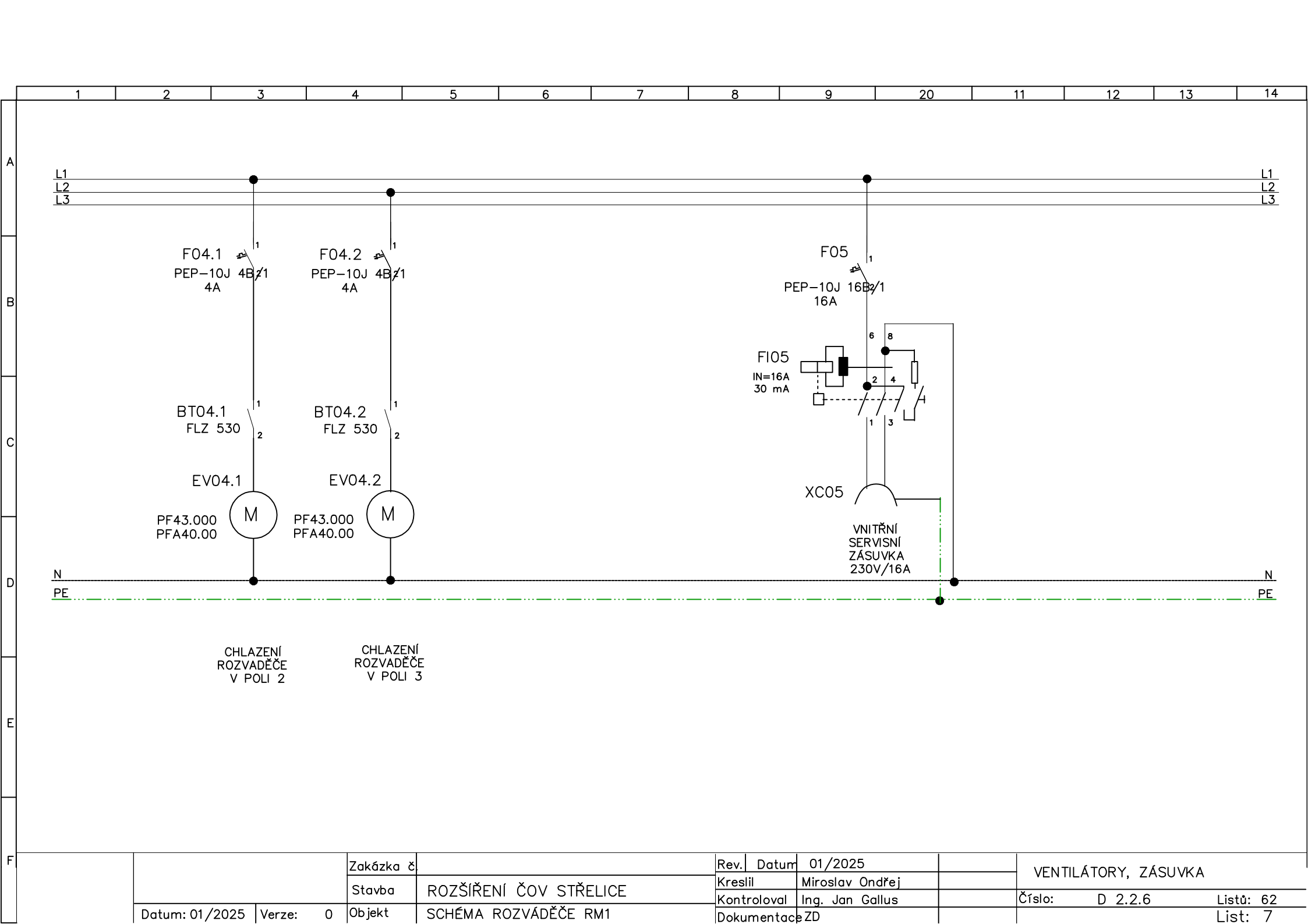
	1	2	3	4	5	6	7	8	9	20	11	12	13	14
	SEZNAM LISTŮ :													
A	ROZVÁDĚČ RM1 – POHLED				2	M410 – VENTILÁTOR ČESLOVNA				36				
	SEZNAM LISTŮ				3	M410 – VENTILÁTOR ČESLOVNA				37				
	SEZNAM DEBLOKAČNÍCH SKŘÍNÍ				4	M510 – VENTILÁTOR ROZVODNA				38				
	HLAVNÍ PŘÍVOD, TOTAL STOP, PŘEP. OCHRANA				5	M510 – VENTILÁTOR ROZVODNA				39				
	VÝPADEK SÍŤE				6	M610 – VENTILÁTOR UMÝVÁRNA, ŠATNA				40				
	VENTILÁTORY, ZÁSUVKA				7	M710 – VENTILÁTOR VELÍN				41				
B	ANALYZÁTOR, KOMPENZACE				8	M710 – VENTILÁTOR VELÍN				42				
	FOTOVOLTAIKA, STAVEBNÍ				9	M810 – VENTILÁTOR STROJNÍ ODVODNĚNÍ KALU				43				
	NAPÁJECÍ ZDROJE 24V, 12V DC				10	M811 – SERVOPOHON STROJNÍ ODVODNĚNÍ KALU				44				
	M10 – ČERPADLO č.1 ČERPACÍ STANICE				11	LIC10 – MĚŘENÍ HLADINY V ČERPACÍ STANICI				45				
	M10 – ČERPADLO č.1 ČERPACÍ STANICE				12	LC11,12 – PLOVÁKY V ČERPACÍ STANICI				46				
	M11 – ČERPADLO č.2 ČERPACÍ STANICE				13	LIC13 – MĚŘENÍ HLADINY VE FEKÁLNÍ JÍMCE SVOZOVÉ				47				
	M11 – ČERPADLO č.2 ČERPACÍ STANICE				14	LC14,15 – PLOVÁKY VE FEKÁLNÍ JÍMCE SVOZOVÉ				48				
	M12 – ČERPADLO č.3 ČERPACÍ STANICE				15	LIC20 – MĚŘENÍ HLADINY V DEŠŤOVÉ ZDRŽI				49				
C	M12 – ČERPADLO č.3 ČERPACÍ STANICE				16	LC21 – PLOVÁK V DEŠŤOVÉ ZDRŽI, GC22 POLOHA KLAPKY				50				
	M13 – ŠOUPĚ SVOZOVÁ FEKÁLNÍ JÍMKA				17	LIC30 – PLOVÁK PŘED HRADÍTKEM ČESLÍ				51				
	M13 – ŠOUPĚ SVOZOVÁ FEKÁLNÍ JÍMKA				18	FIQ32 – PRŮTOK DO ČERPACÍ STANICE				52				
	M13 – ŠOUPĚ SVOZOVÁ FEKÁLNÍ JÍMKA				19	TMIC40 – VLHKOST MECHANICKÉ PŘEDČIŠTĚNÍ				53				
	MT14 – ODBĚRÁK VZORKŮ HPN – HRUBÉ PŘEDČIŠTĚNÍ NÁTOK				20	FIQ90 – ODTOK Z ČOV				54				
	MT15 – ODBĚRÁK VZORKŮ MPČ – MECHANICKÉ PŘEDČIŠTĚNÍ ČESLÍ				21	FIQ91 – OBTOK Z ČOV				55				
D	M20 – ČERPADLO DEŠŤOVÉ ZDRŽE				22	LIC100 – MĚŘENÍ HLADINY V KALOVÉ ČERPACÍ STANICI				56				
	M20 – ČERPADLO DEŠŤOVÉ ZDRŽE				23	LC101,102 – PLOVÁKY V KALOVÉ ČERPACÍ STANICI				57				
	MT30 – STROJNĚ STÍRANÉ HRUBÉ ČESLE S LISEM NA SHRABKY 24HP				24	TIC120 – TEPLOTA KALOVÉ HOSPODÁŘSTVÍ				58				
	MT32 – SEPARÁTOR PÍSKU S INTEGROVANÝM PRANÍM – HP				25	TMIC140 – VLHKOST KALOVÉ HOSPODÁŘSTVÍ				59				
	Y33 –VENTIL VÍŘENÍ HRUBÉ PŘEDČIŠTĚNÍ				26	TIC200 – TEPLOTA ROZVODNA				60				
	Y34 –VENTIL TĚŽENÍ HRUBÉ TĚŽENÍ				27	TIC201 – TEPLOTA VENKOVNÍ				61				
	MT40 – STROJNĚ STÍRANÉ HRUBÉ ČESLE S LISEM NA SHRABKY 28HP				28	ŘÍDÍCÍ PLC, DISPLEJ, PC				62				
	M100 – ČERPADLO PLOV. NEČISTOT 1 – KALOVÁ ČERPACÍ STANICE				29									
E	M100 – ČERPADLO PLOV. NEČISTOT 1 – KALOVÁ ČERPACÍ STANICE				30									
	M101 – ČERPADLO PLOV. NEČISTOT 2 – KALOVÁ ČERPACÍ STANICE				31									
1	M101 – ČERPADLO PLOV. NEČISTOT 2 – KALOVÁ ČERPACÍ STANICE				32									
	MT120 – KALOVÉ HOSPODÁŘSTVÍ OSS–OXITERM – KH				33									
	MT130 – STROJNÍ ZAHUŠTĚNÍ KALŮ – ISOK				34									
	MT140 – STROJNÍ ODVODNĚNÍ KALŮ – OK				35									
F			Zakázka č.					Rev.	Datum	01/2025				
			Stavba	ROZŠÍŘENÍ ČOV STŘELICE				Kreslil	Miroslav Ondřej		SEZNAM LISTŮ			
			Objekt	SCHÉMA ROZVÁDĚČE RM1				Kontroloval	Ing. Jan Gallus		Číslo: D 2.2.6		Listů: 62	
	Datum: 01/2025		Verze: 0					Dokumentace ZD				List: 3		

	1	2	3	4	5	6	7	8	9	20	11	12	13	14
A	SEZNAM DEBLOKAČNÍCH SKŘÍNÍ :													
B	MS10:	M10	—	ČERPADLO č.1	ČERPACÍ	STANICE								
		M11	—	ČERPADLO č.2	ČERPACÍ	STANICE								
		M13	—	ČERPADLO č.3	ČERPACÍ	STANICE								
	MS13:	M13	—	ŠOUPĚ	SVOZOVÁ	FEKÁLNÍ	JÍMKA							
C	MS20:	M20	—	ČERPADLO	DEŠŤOVÉ	ZDRŽE								
	MS33:	Y33	—	VENTIL	VÍŘENÍ	HRUBÉ	PŘEDČIŠTĚNÍ							
	MS34:	Y34	—	VENTIL	TĚŽENÍ	HRUBÉ	TĚŽENÍ							
D	MS100:	M100	—	ČERPADLO	PLOV. NEČISTOT 1	—	KALOVÁ ČERPACÍ	STANICE						
	MS101:	M101	—	ČERPADLO	PLOV. NEČISTOT 2	—	KALOVÁ ČERPACÍ	STANICE						
E	MS190:	M190	—	VENTILÁTOR	ČESLOVNY									
	MS191:	M191	—	VENTILÁTOR	KALOVÉHO	HOSPODÁŘSTVÍ								
F					Zakázka č.				Rev.	Datum	01/2025			
					Stavba	ROZŠÍŘENÍ ČOV STŘELICE			Kreslil	Miroslav Ondřej			SEZNAM DEBLOKAČNÍCH SKŘÍNÍ	
					Objekt	SCHÉMA ROZVÁDĚČE RM1			Kontroloval	Ing. Jan Gallus			Číslo:	D 2.2.6
	Datum: 01/2025		Verze: 0					Dokumentace ZD						Listů: 62
														List: 4

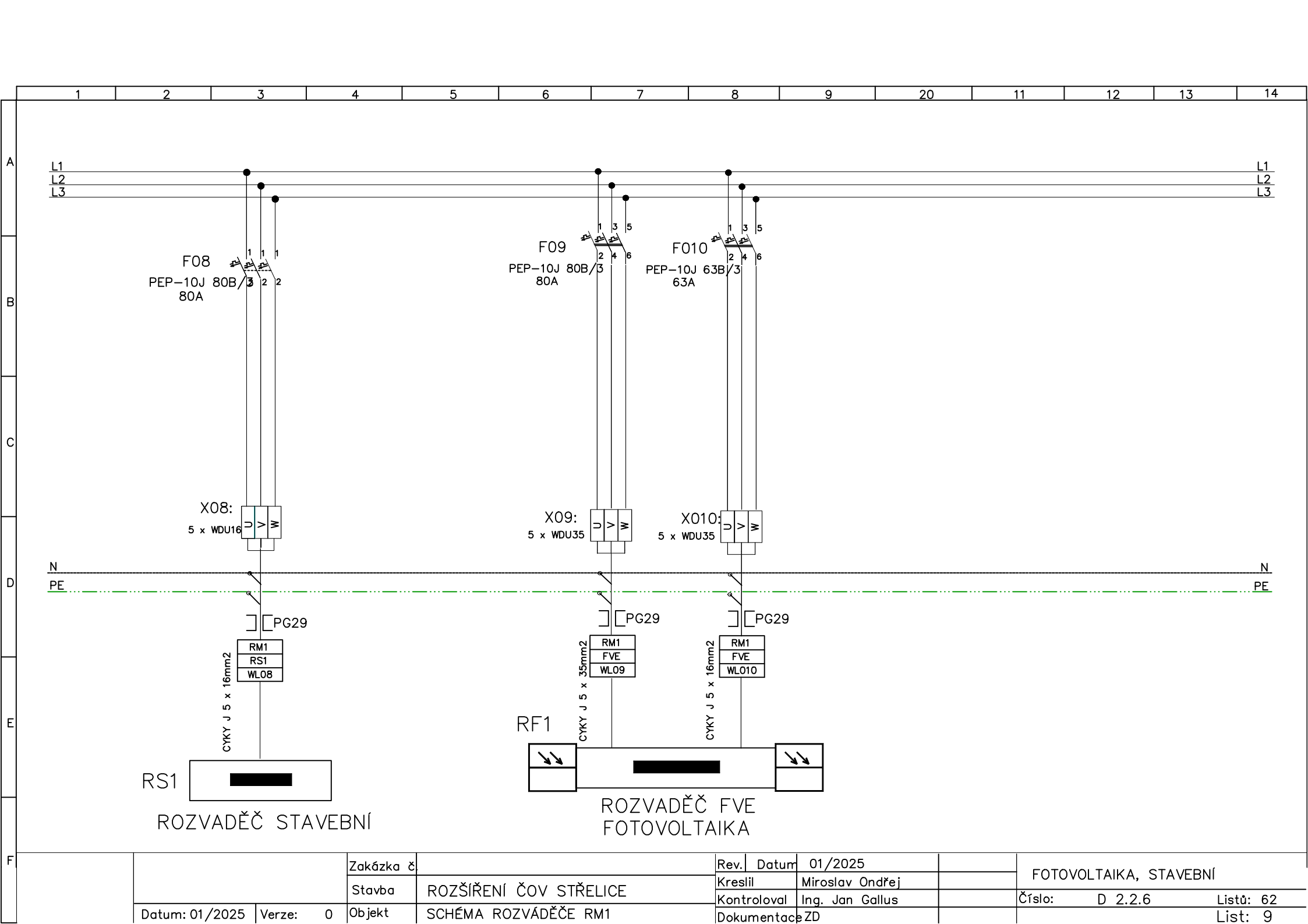




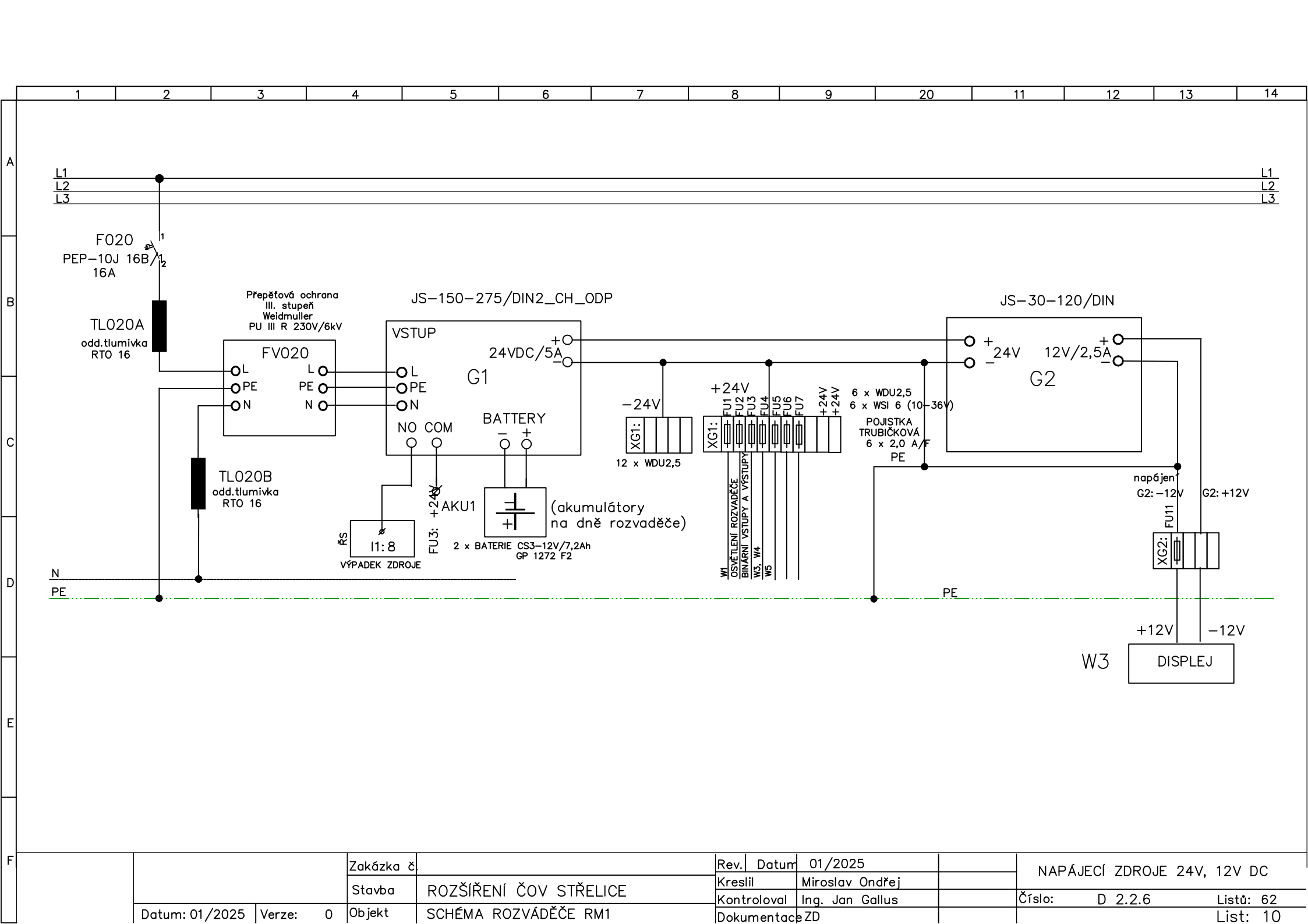
		Zakázka č.		Rev.	Datum	01/2025		VÝPADEK SÍTĚ		
		Stavba	ROZŠÍŘENÍ ČOV STŘELICE	Kreslil	Miroslav Ondřej					
Datum: 01/2025		Verze: 0	Objekt	SCHÉMA ROZVÁDĚČE RM1	Kontroloval	Ing. Jan Gallus		Číslo:	D 2.2.6	Listů: 62
					Dokumentace	ZD				List: 6



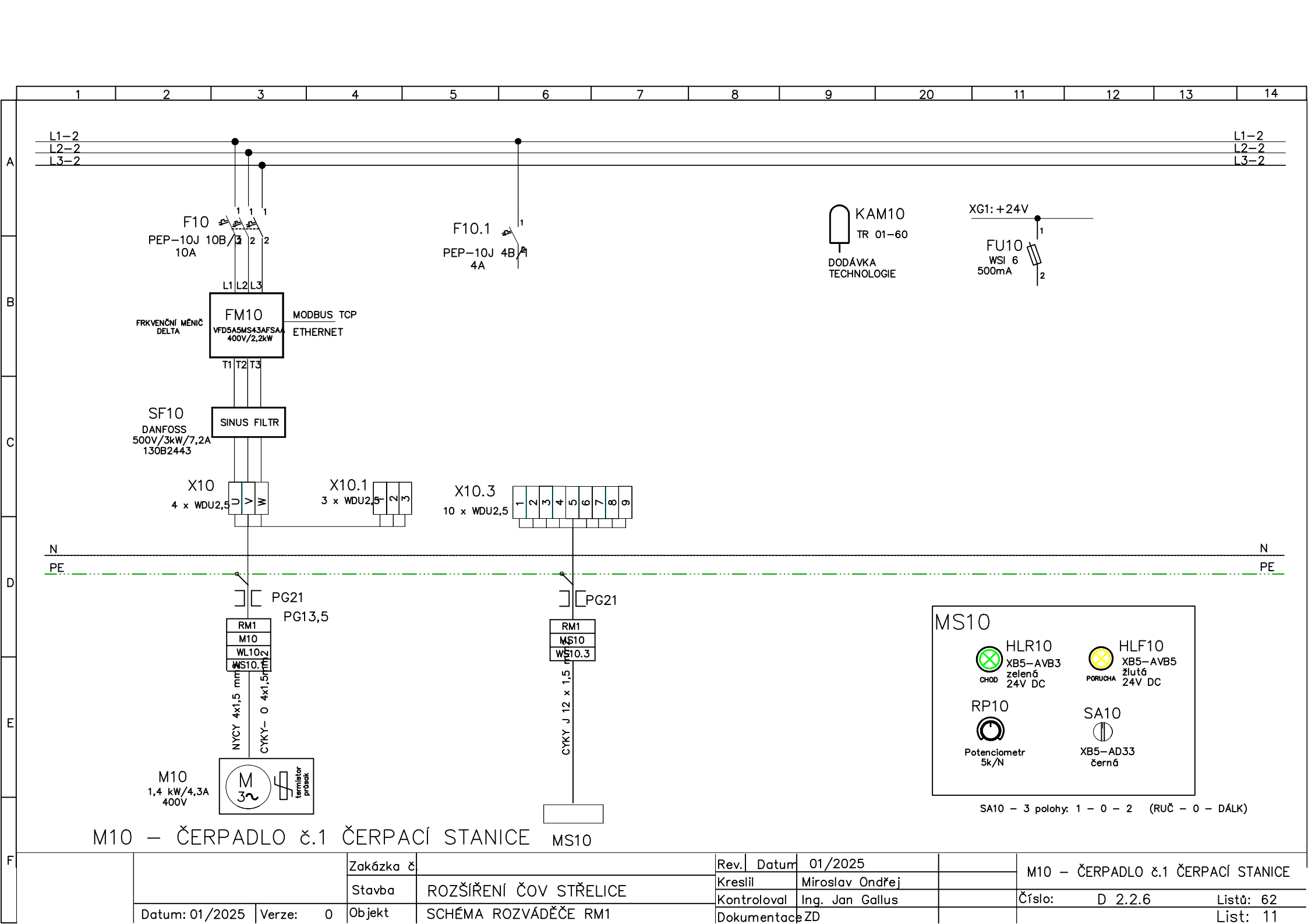
		Zakázka č.		Rev.	Datum	01/2025		VENTILÁTORY, ZÁSUVKA	
		Stavba	ROZŠÍŘENÍ ČOV STŘELICE	Kreslil	Miroslav Ondřej				
Datum: 01/2025	Verze: 0	Objekt	SCHÉMA ROZVÁDĚČE RM1	Kontroloval	Ing. Jan Gallus			Číslo: D 2.2.6	Listů: 62
				Dokumentace	ZD			List: 7	



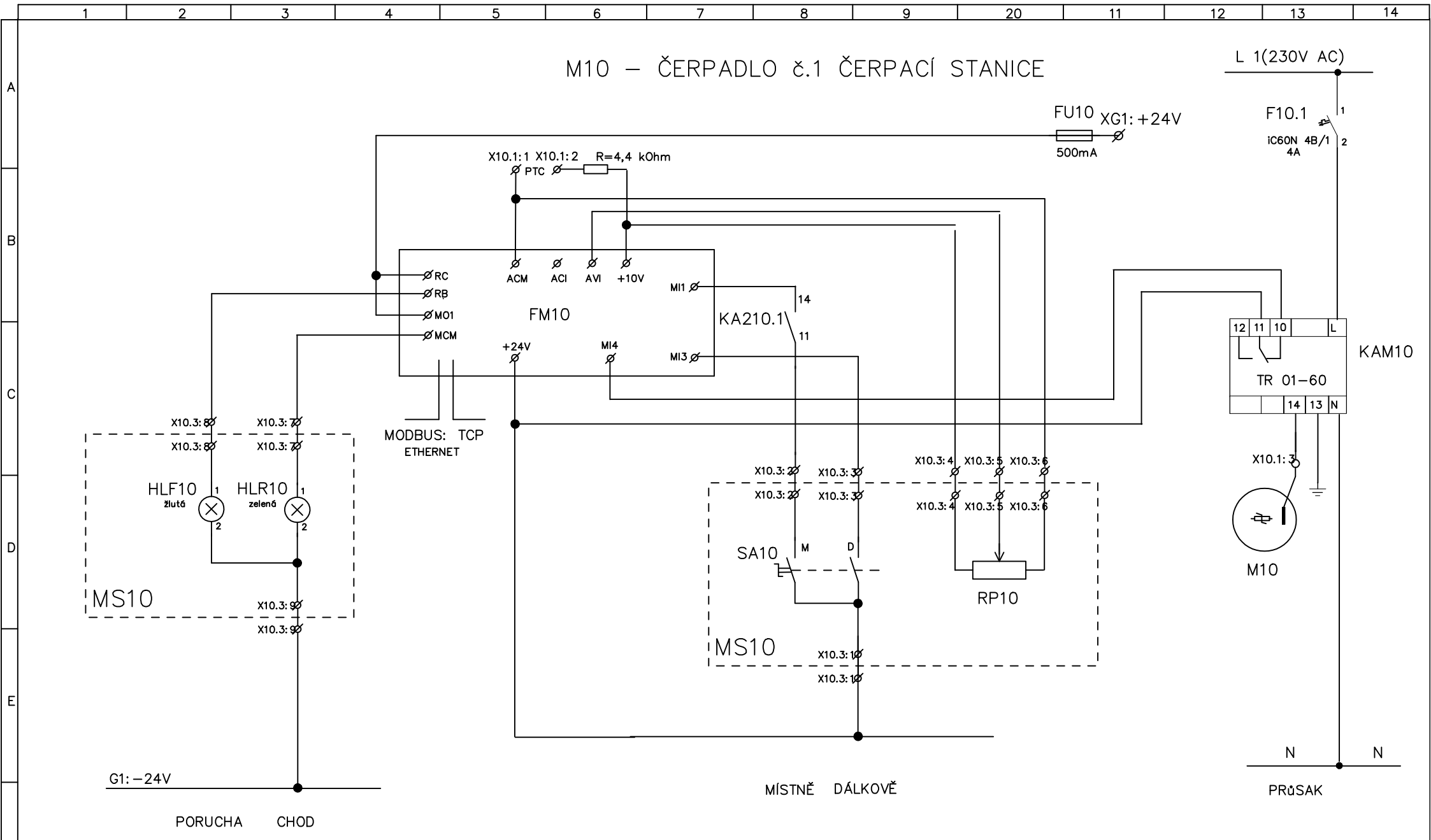
		Zakázka č.		Rev.	Datum	01/2025		FOTOVOLTAIKA, STAVEBNÍ	
		Stavba	ROZŠÍŘENÍ ČOV STŘELICE	Kreslil	Miroslav Ondřej				
		Datum: 01/2025	Verze: 0	Objekt	SCHÉMA ROZVÁDĚČE RM1	Kontroloval	Ing. Jan Gallus		Číslo: D 2.2.6
				Dokumentace	ZD			List: 9	



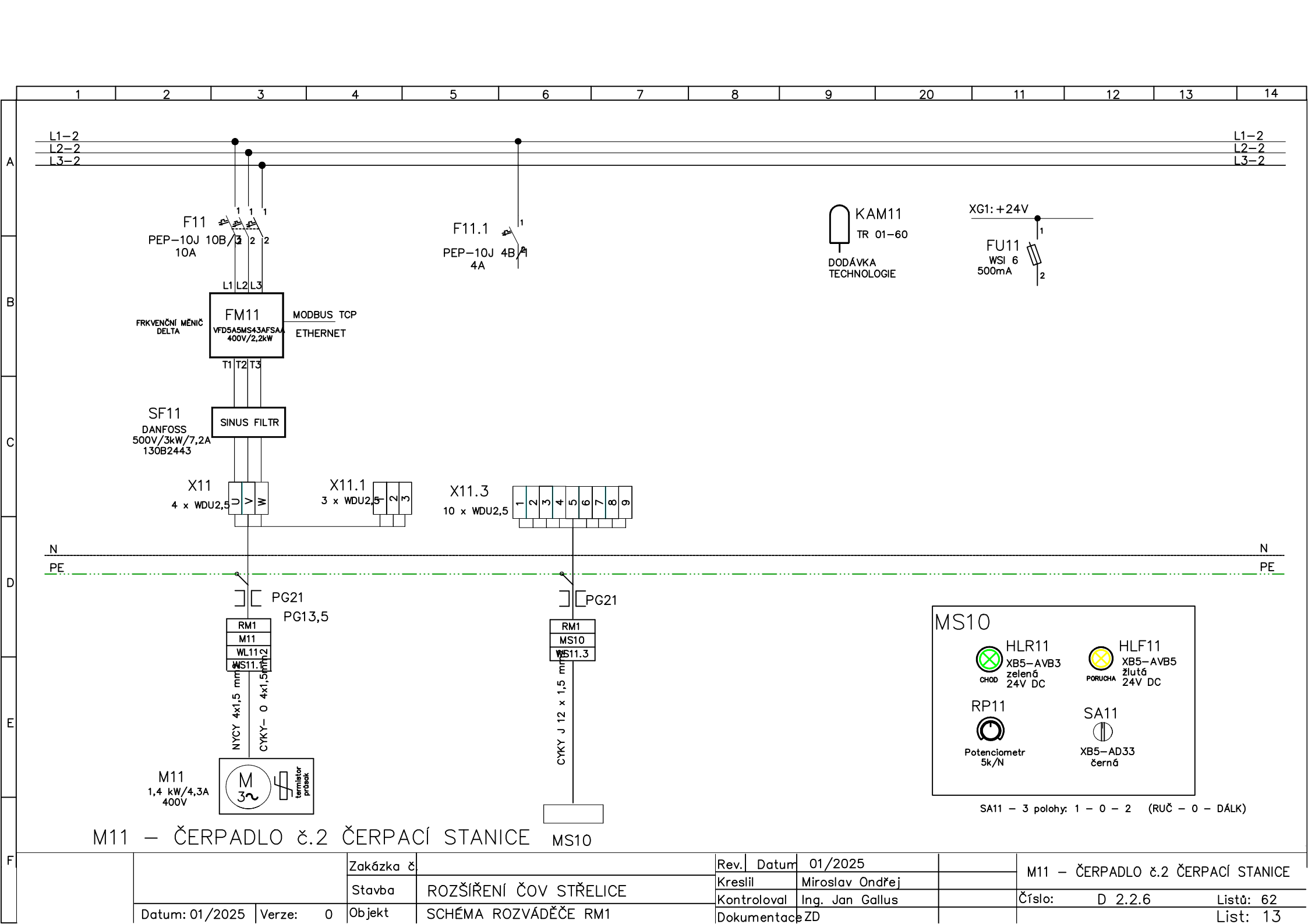
		Zakázka č.		Rev.	Datum	01/2025		NAPÁJECÍ ZDROJE 24V, 12V DC	
		Stavba	ROZŠÍŘENÍ ČOV STŘELICE	Kreslil	Miroslav Ondřej				
Datum: 01/2025	Verze: 0	Objekt	SCHÉMA ROZVÁDĚČE RM1	Dokumentace	ZD			Číslo: D 2.2.6	Listů: 62
									List: 10

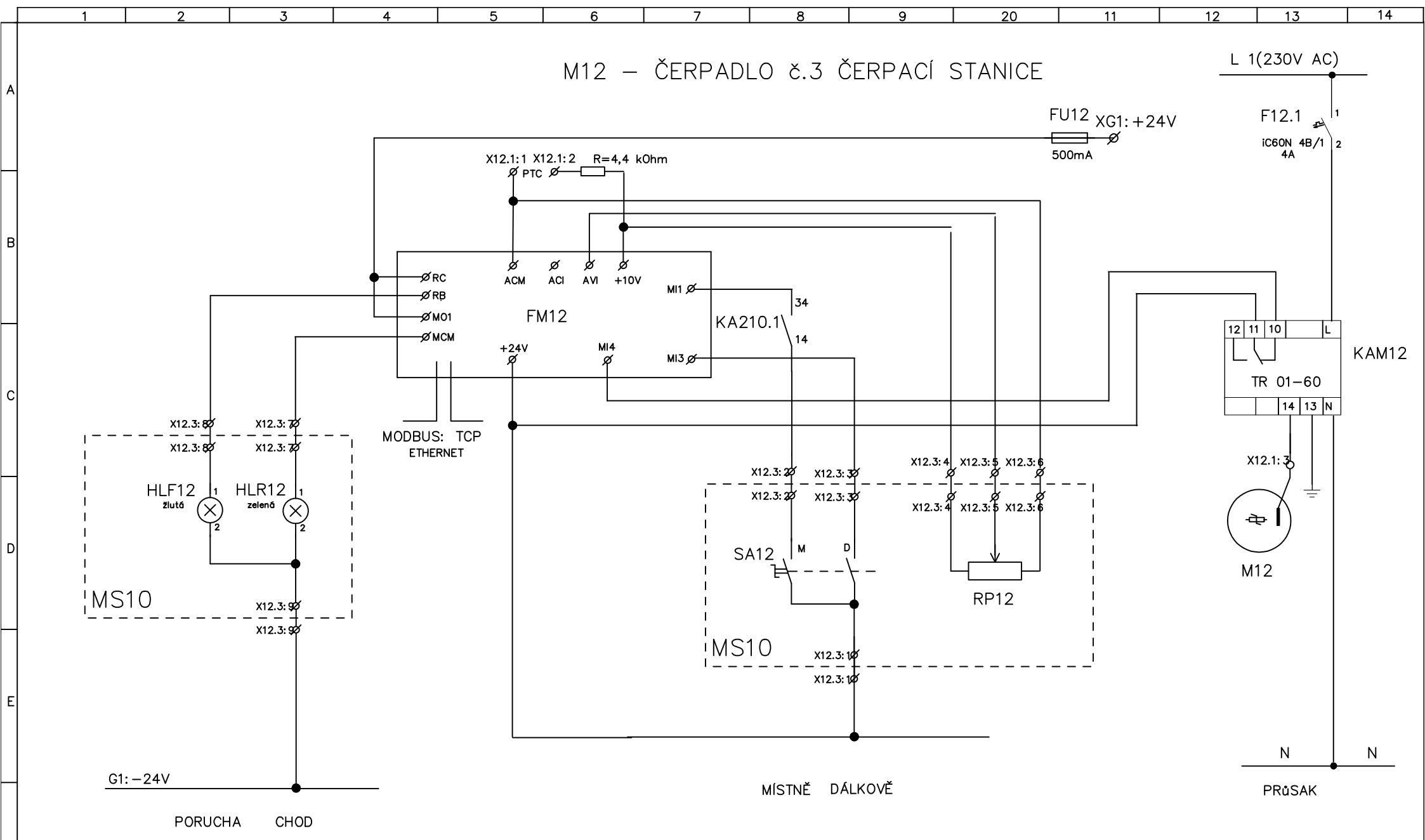


		Zakázka č.		Rev.	Datum	01/2025		M10 – ČERPADLO č.1 ČERPACÍ STANICE	
		Stavba	ROZŠÍŘENÍ ČOV STŘELICE	Kreslil	Miroslav Ondřej				
				Kontroloval	Ing. Jan Gallus			Číslo:	D 2.2.6
Datum: 01/2025	Verze: 0	Objekt	SCHÉMA ROZVÁDĚČE RM1	Dokumentace	ZD			Listů:	62
								List:	11

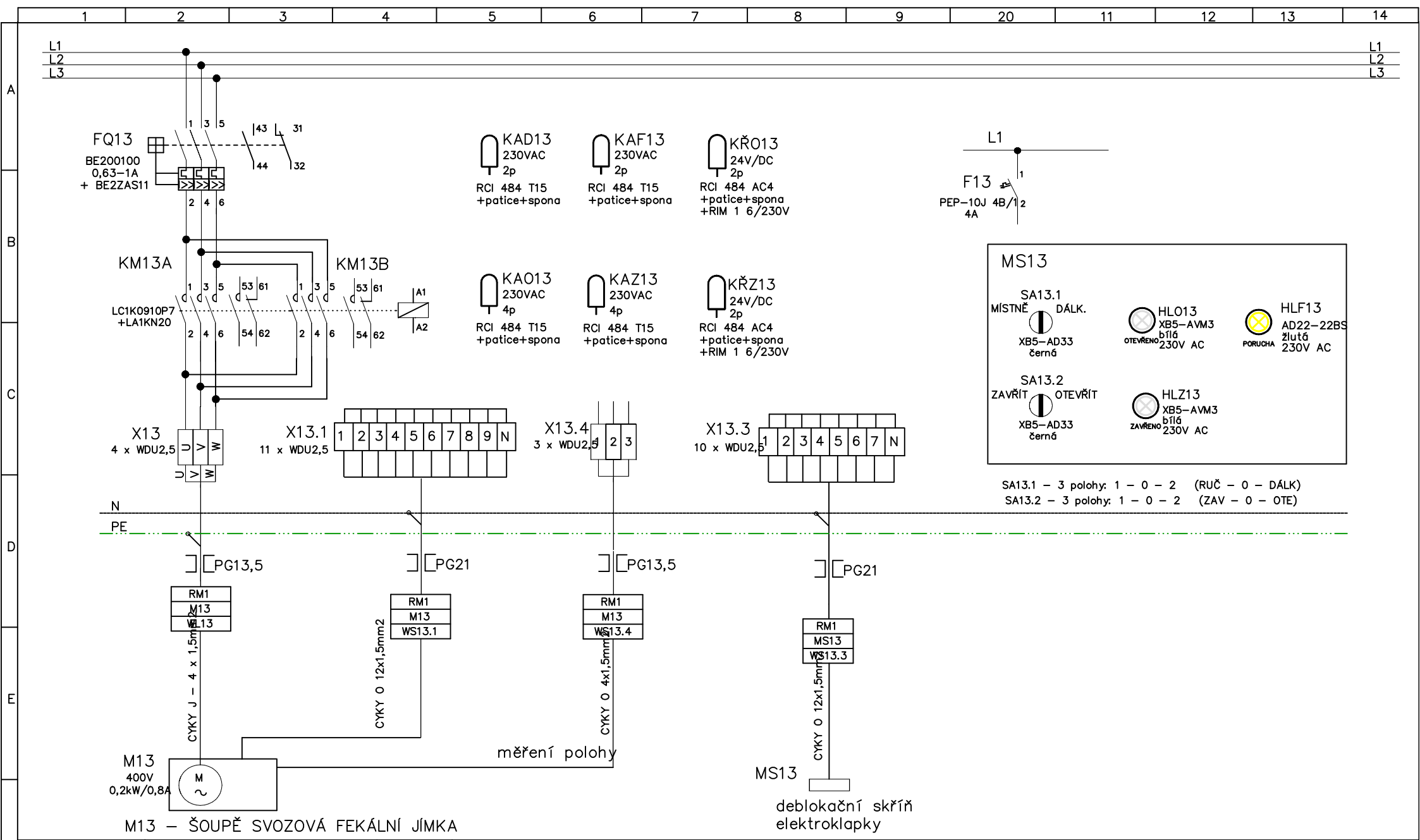


		Zakázka č.		Rev.	Datum	01/2025		M10 – ČERPADLO č.1 ČERPACÍ STANICE		
		Stavba	ROZŠÍŘENÍ ČOV STŘELICE	Kreslil	Miroslav Ondřej					
Datum: 01/2025		Verze: 0	Objekt	SCHÉMA ROZVÁDĚČE RM1	Kontroloval	Ing. Jan Gallus		Číslo:	D 2.2.6	Listů: 62
					Dokumentace	ZD			List: 12	

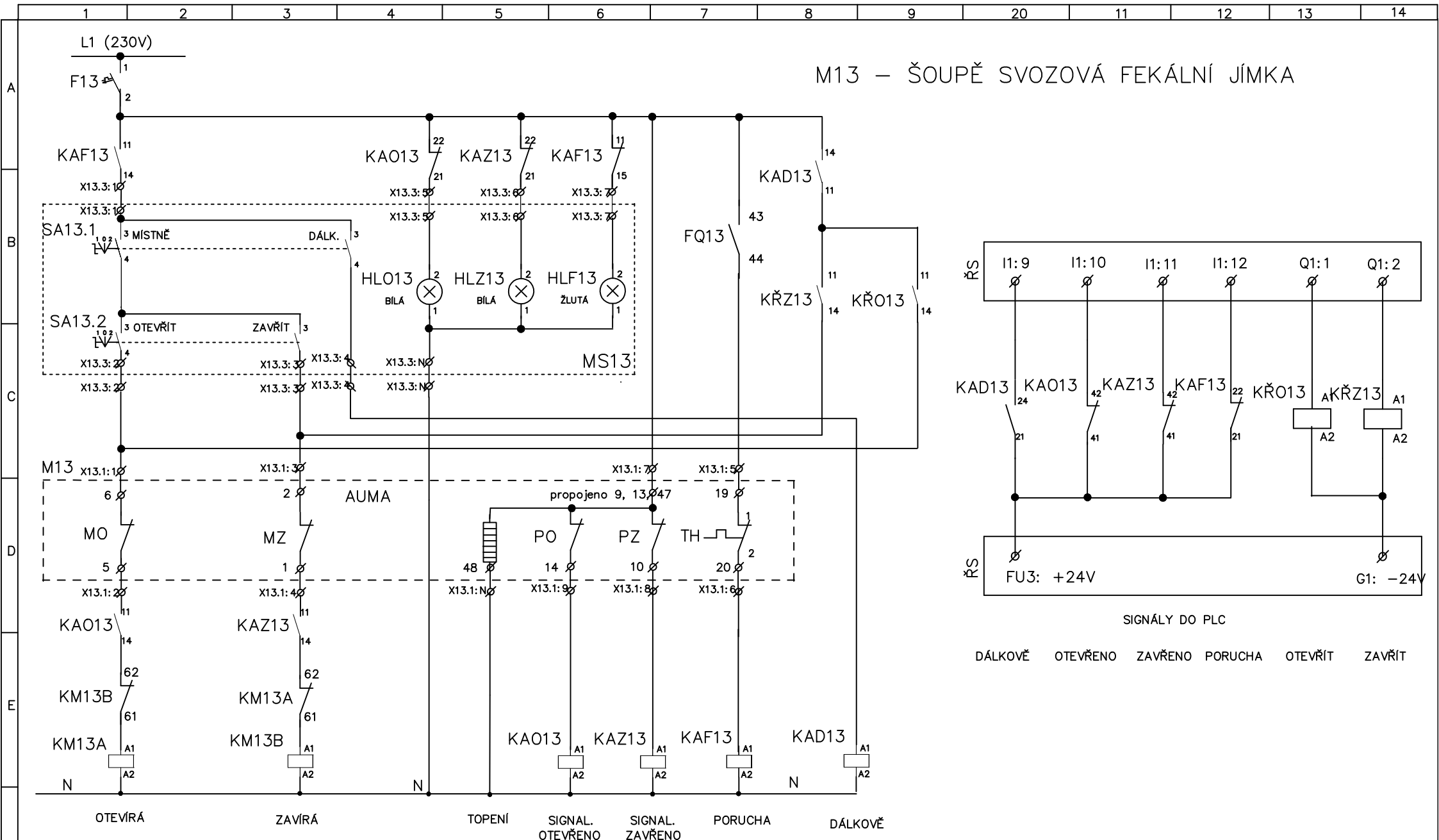




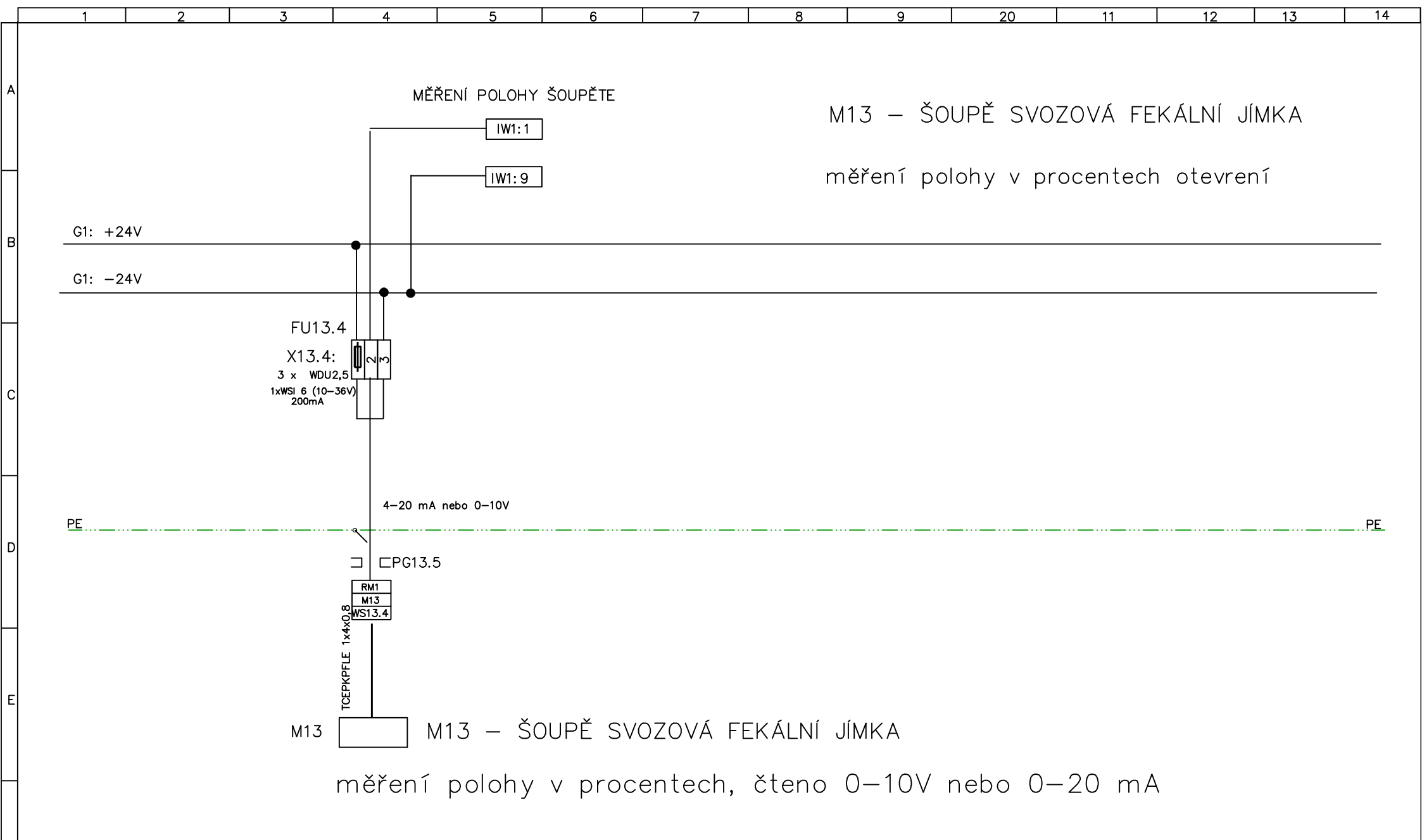
		Zakázka č.			Rev.	Datum	01/2025			M12 – ČERPADLO č.3 ČERPACÍ STANICE	
		Stavba	ROZŠÍŘENÍ ČOV STŘELICE		Kreslil		Miroslav Ondřej				
Datum: 01/2025		Verze: 0	Objekt	SCHÉMA ROZVÁDĚČE RM1	Kontroloval		Ing. Jan Gallus		Číslo: D 2.2.6		Listů: 62
					Dokumentace		ZD				List: 16



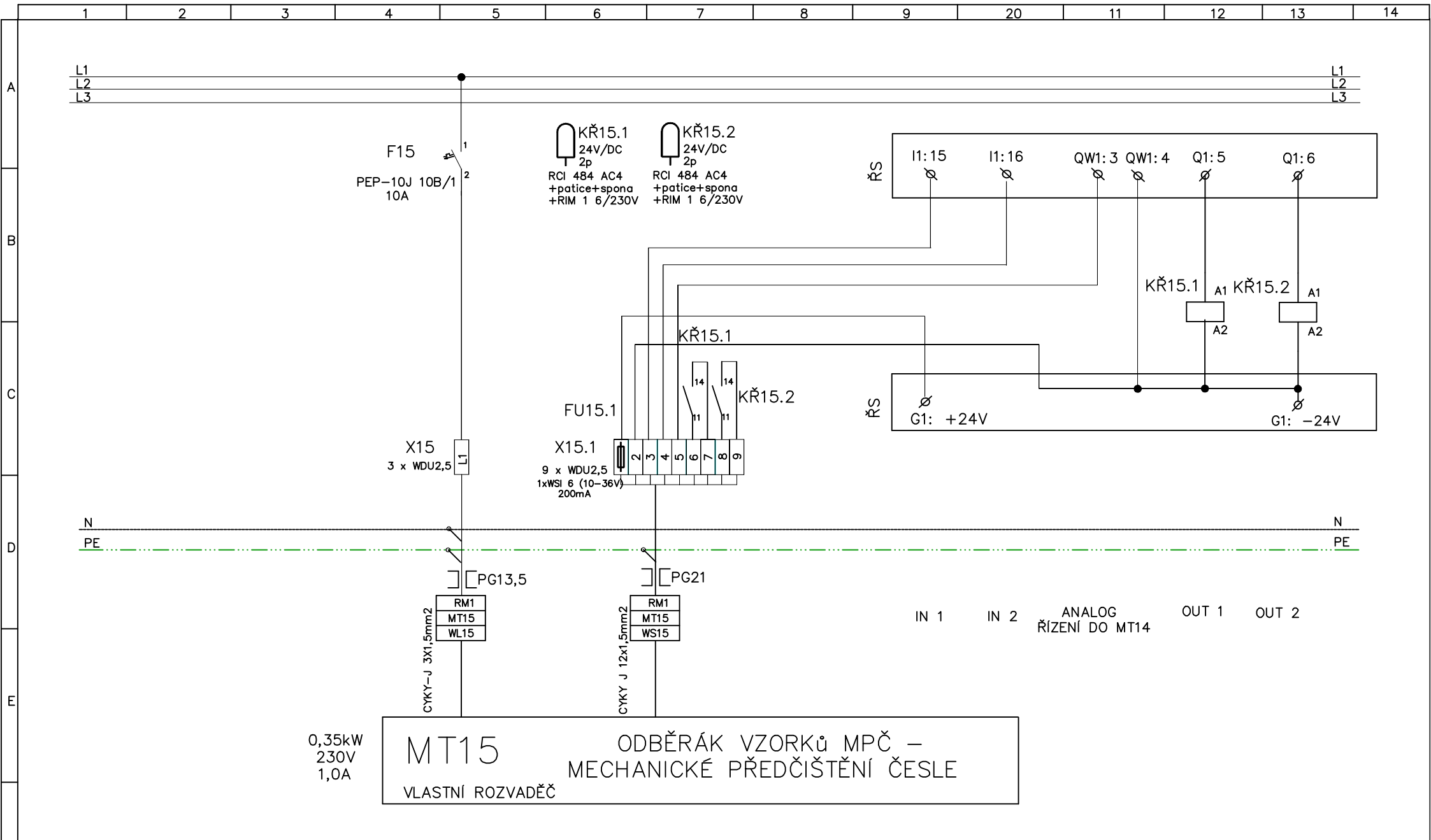
Datum: 01/2025		Verze: 0		Zakázka č.	Rev.	Datum	01/2025	M13 - ŠOUPĚ SVOZOVÁ FEKÁLNÍ JÍMKA	
				Stavba	ROZŠÍŘENÍ ČOV STŘELICE		Kreslil	Miroslav Ondřej	
				Objekt	SCHÉMA ROZVÁDĚČE RM1		Kontroloval	Ing. Jan Gallus	Číslo: D 2.2.6
						Dokumentace ZD		Listů: 62	
								List: 17	



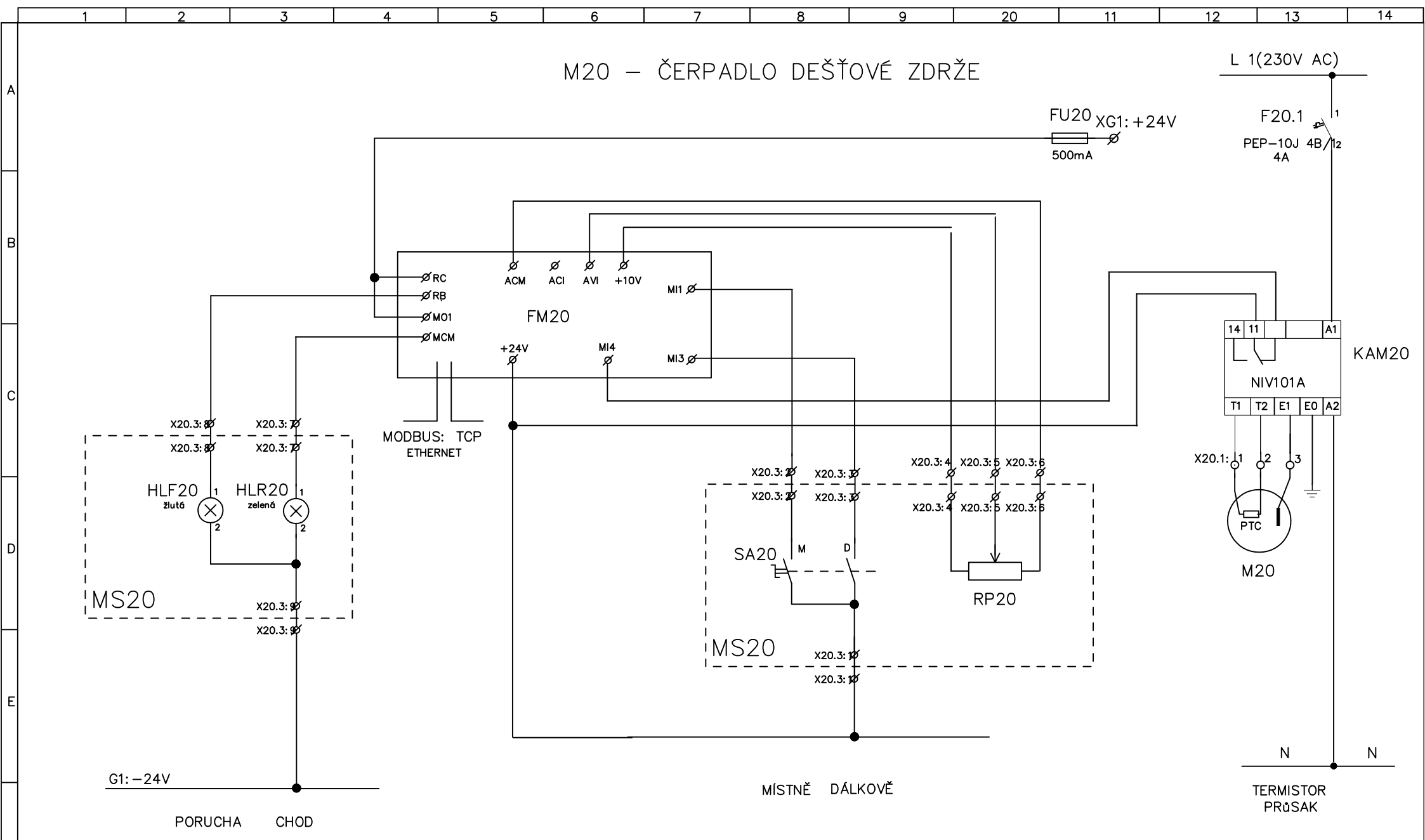
		Zakázka č.		Rev.	Datum	01/2025		M13 – ŠOUPĚ SVOZOVÁ FEKÁLNÍ JÍMKA	
		Stavba	ROZŠÍŘENÍ ČOV STŘELICE	Kreslil	Miroslav Ondřej				
Datum: 01/2025	Verze: 0	Objekt	SCHÉMA ROZVÁDĚČE RM1	Kontroloval	Ing. Jan Gallus		Číslo:	D 2.2.6	Listů: 62
				Dokumentace	ZD				List: 18



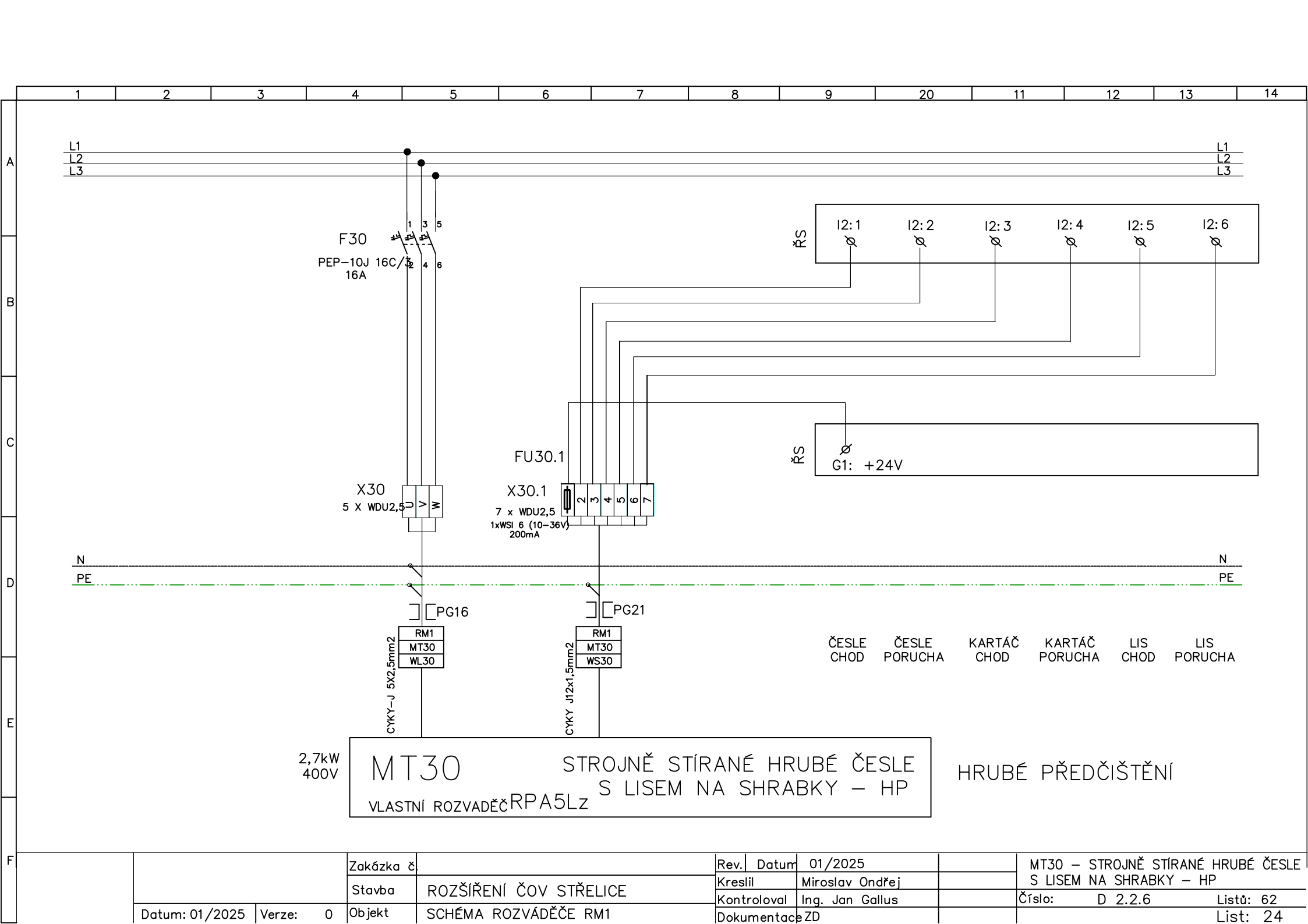
		Zakázka č.		Rev.	Datum	01/2025		M13 – ŠOUPĚ SVOZOVÁ FEKÁLNÍ JÍMKA	
		Stavba	ROZŠÍŘENÍ ČOV STŘELICE	Kreslil	Miroslav Ondřej				
Datum: 01/2025	Verze: 0	Objekt	SCHÉMA ROZVÁDĚČE RM1	Kontroloval	Ing. Jan Gallus			Číslo: D 2.2.6	Listů: 62
				Dokumentace	ZD				List: 19



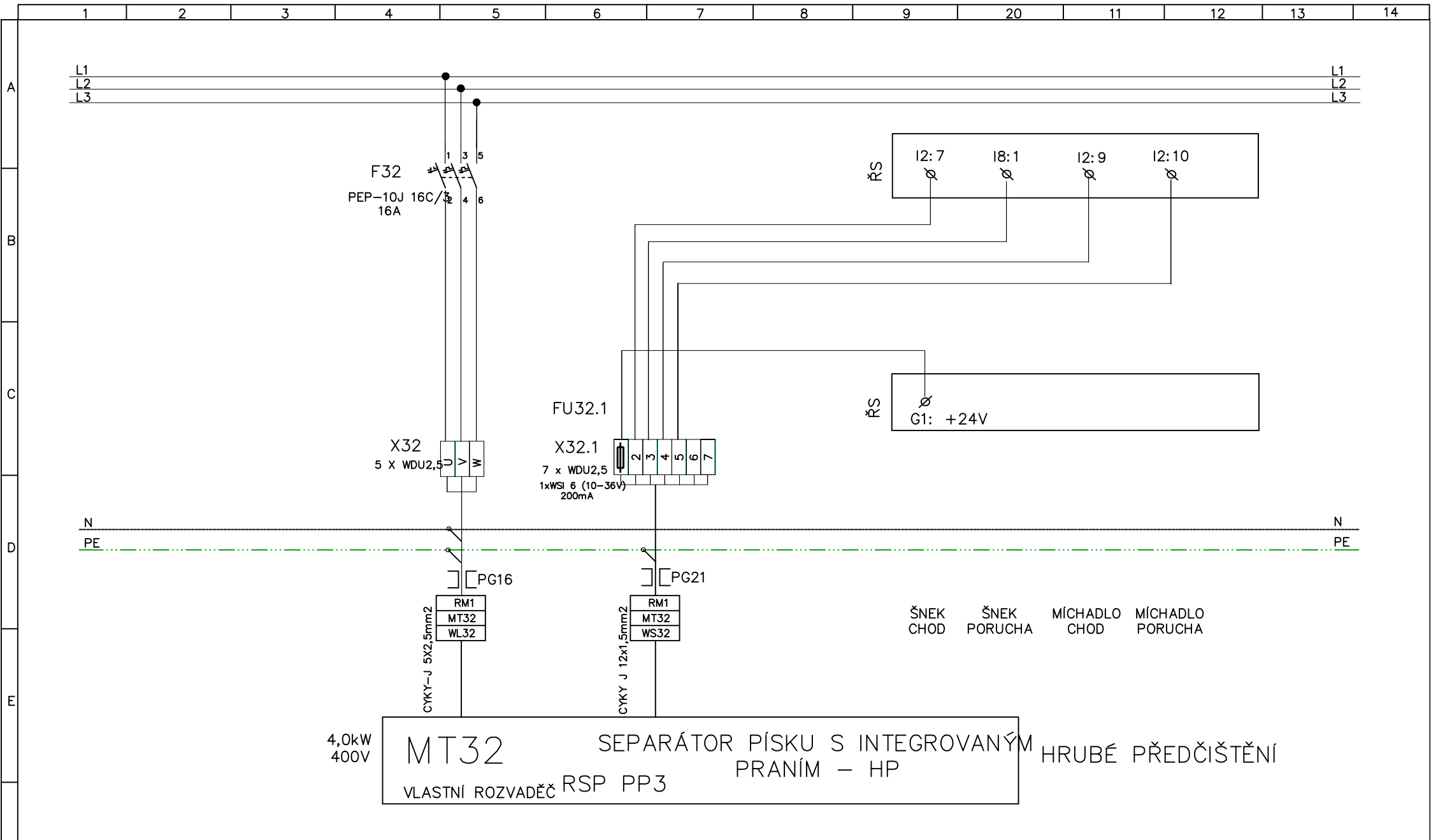
F			Zakázka č.		Rev.	Datum	01/2025		MT15 – ODBĚRÁK VZORKŮ MPČ – MECHANICKÉ PŘEDČIŠTĚNÍ ČESLE	
			Stavba	ROZŠÍŘENÍ ČOV STŘELICE	Kreslil	Miroslav Ondřej				
			Objekt	SCHÉMA ROZVÁDĚČE RM1	Kontroloval	Ing. Jan Gallus			Číslo: D 2.2.6	Listů: 62
	Datum: 01/2025				Verze: 0	Dokumentace ZD			List: 21	



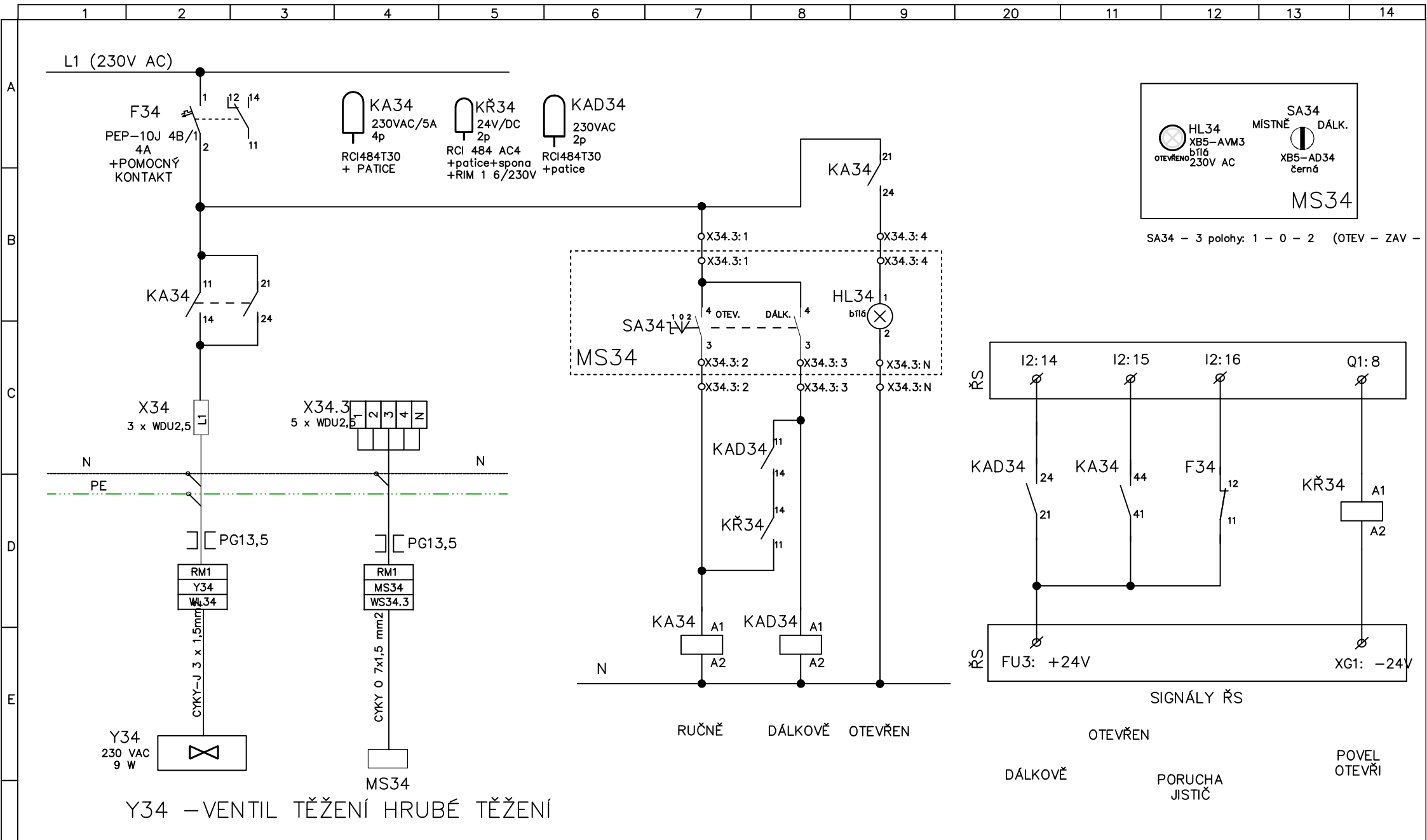
		Zakázka č.		Rev.	Datum	01/2025		M20 – ČERPADLO DEŠŤOVÉ ZDRŽE	
		Stavba	ROZŠÍŘENÍ ČOV STŘELICE	Kreslil	Miroslav Ondřej				
Datum: 01/2025	Verze: 0	Objekt	SCHÉMA ROZVÁDĚČE RM1	Kontroloval	Ing. Jan Gallus			Číslo: D 2.2.6	Listů: 62
				Dokumentace	ZD				List: 23



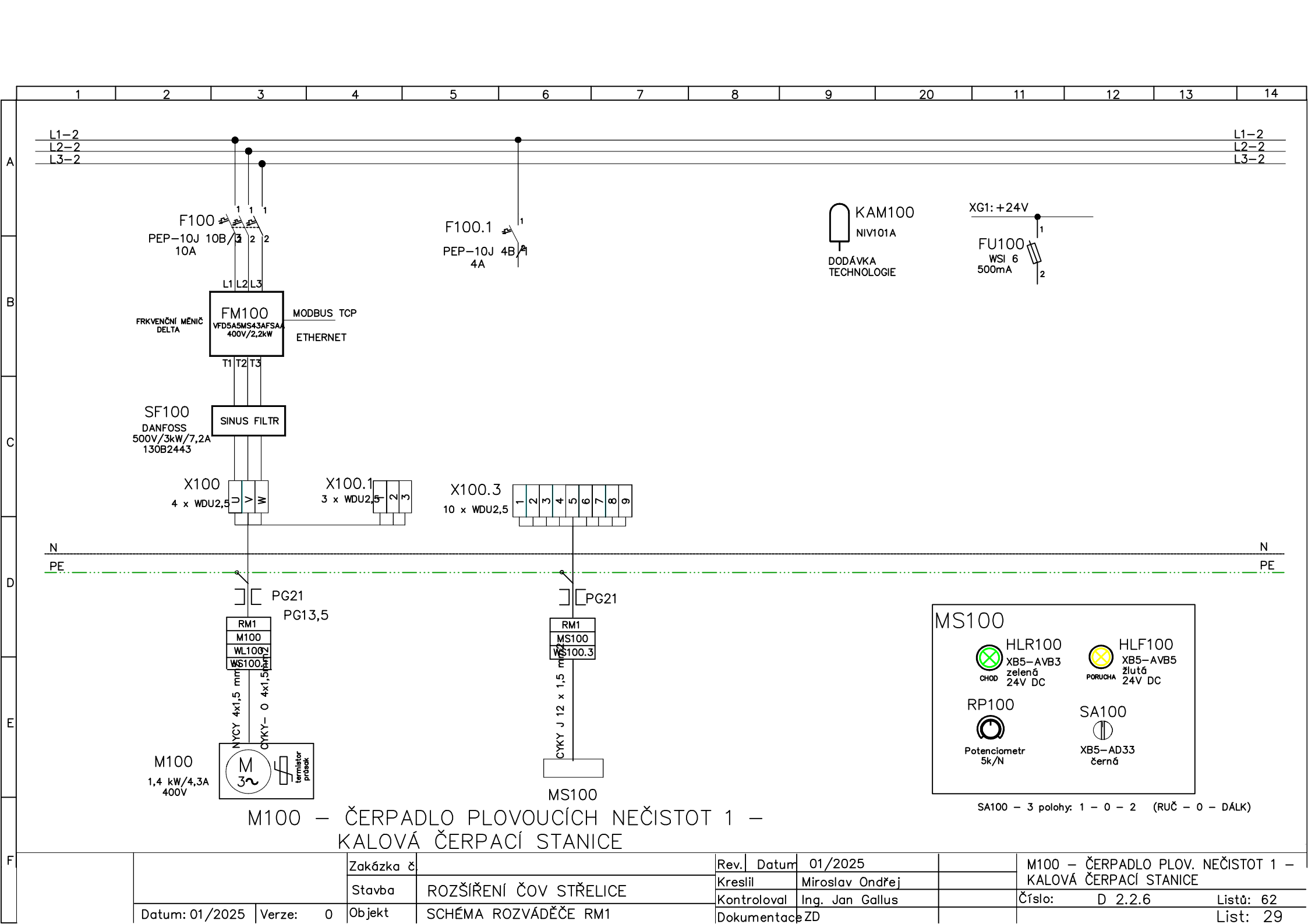
		Zakázka č.		Rev.	Datum	01/2025		MT30 – STROJNĚ STÍRANÉ HRUBÉ ČESLE S LISEM NA SHRABKY – HP
		Stavba	ROZŠÍŘENÍ ČOV STŘELICE	Kreslil	Miroslav Ondřej			
Datum: 01/2025 Verze: 0		Objekt	SCHÉMA ROZVÁDĚČE RM1	Kontroloval	Ing. Jan Gallus		Číslo: D 2.2.6	Listů: 62
				Dokumentace	ZD			List: 24



F			Zakázka č.		Rev.	Datum	01/2025		MT32 – SEPARÁTOR PÍSKU S INTEGROVANÝM PRANÍM – HP
			Stavba	ROZŠÍŘENÍ ČOV STŘELICE	Kreslil	Miroslav Ondřej			
	Datum: 01/2025 Verze: 0		Objekt	SCHÉMA ROZVÁDĚČE RM1	Kontroloval	Ing. Jan Gallus		Číslo: D 2.2.6 Listů: 62	
					Dokumentace	ZD			

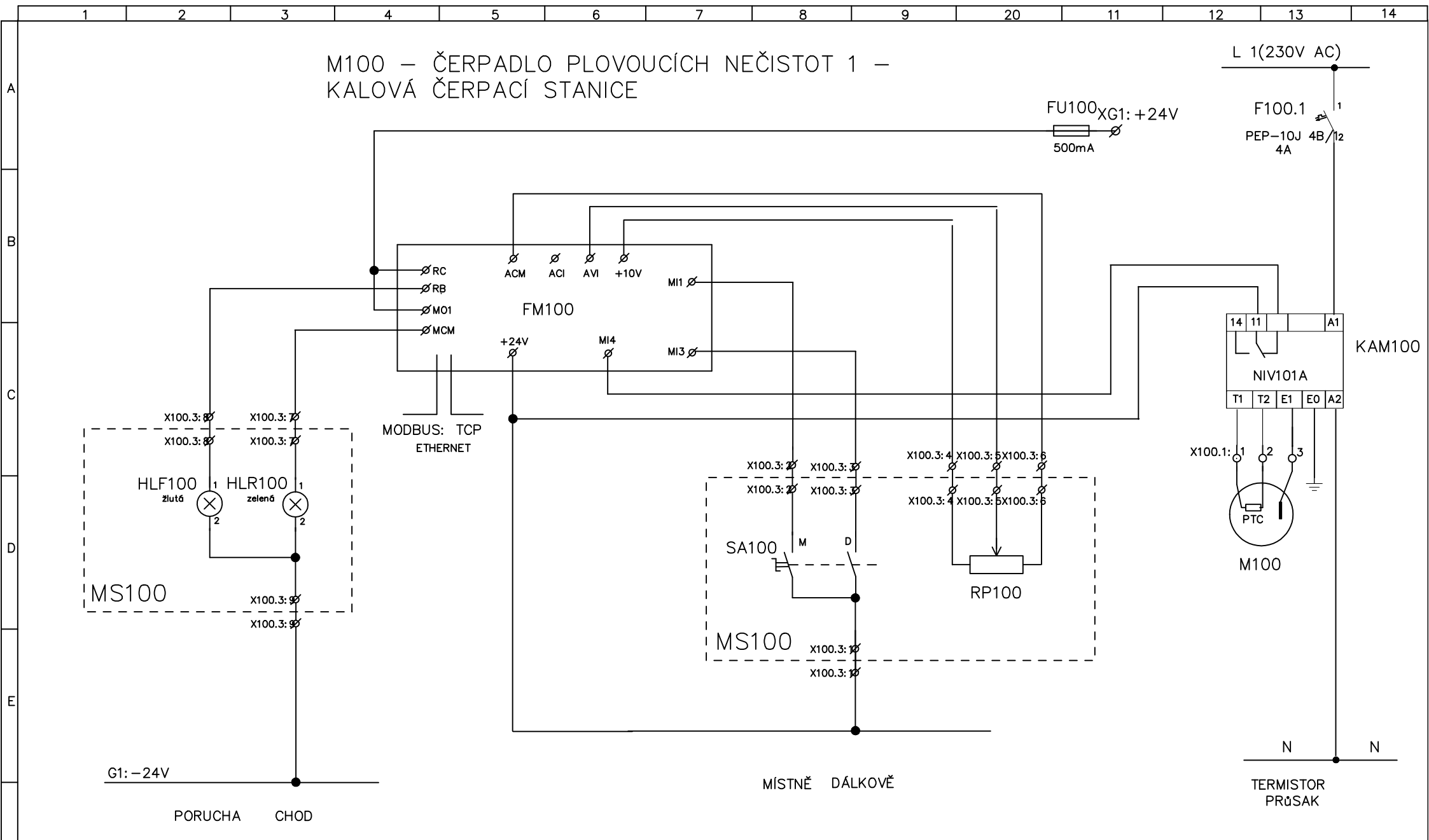


F			Zakázka č.		Rev.	Datum	01/2025		Y34 – VENTIL TĚŽENÍ HRUBÉ TĚŽENÍ	
			Stavba	ROZŠÍŘENÍ ČOV STŘELICE	Kreslil	Miroslav Ondřej				
					Kontroloval	Ing. Jan Gallus		Číslo: D 2.2.6 Listů: 62		
	Datum: 01/2025 Verze: 0		Objekt	SCHÉMA ROZVÁDĚČE RM1	Dokumentace	ZD		List: 27		

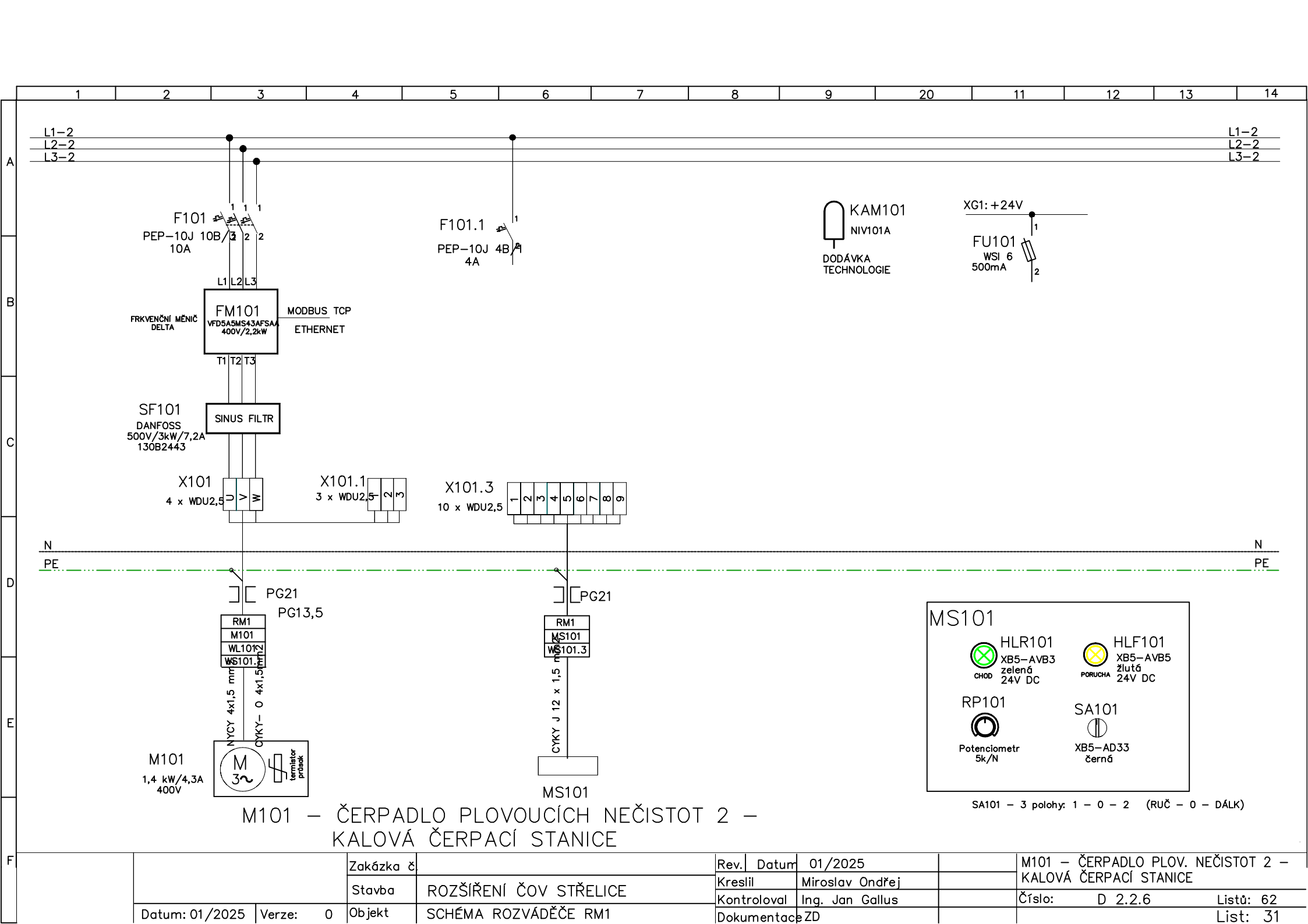


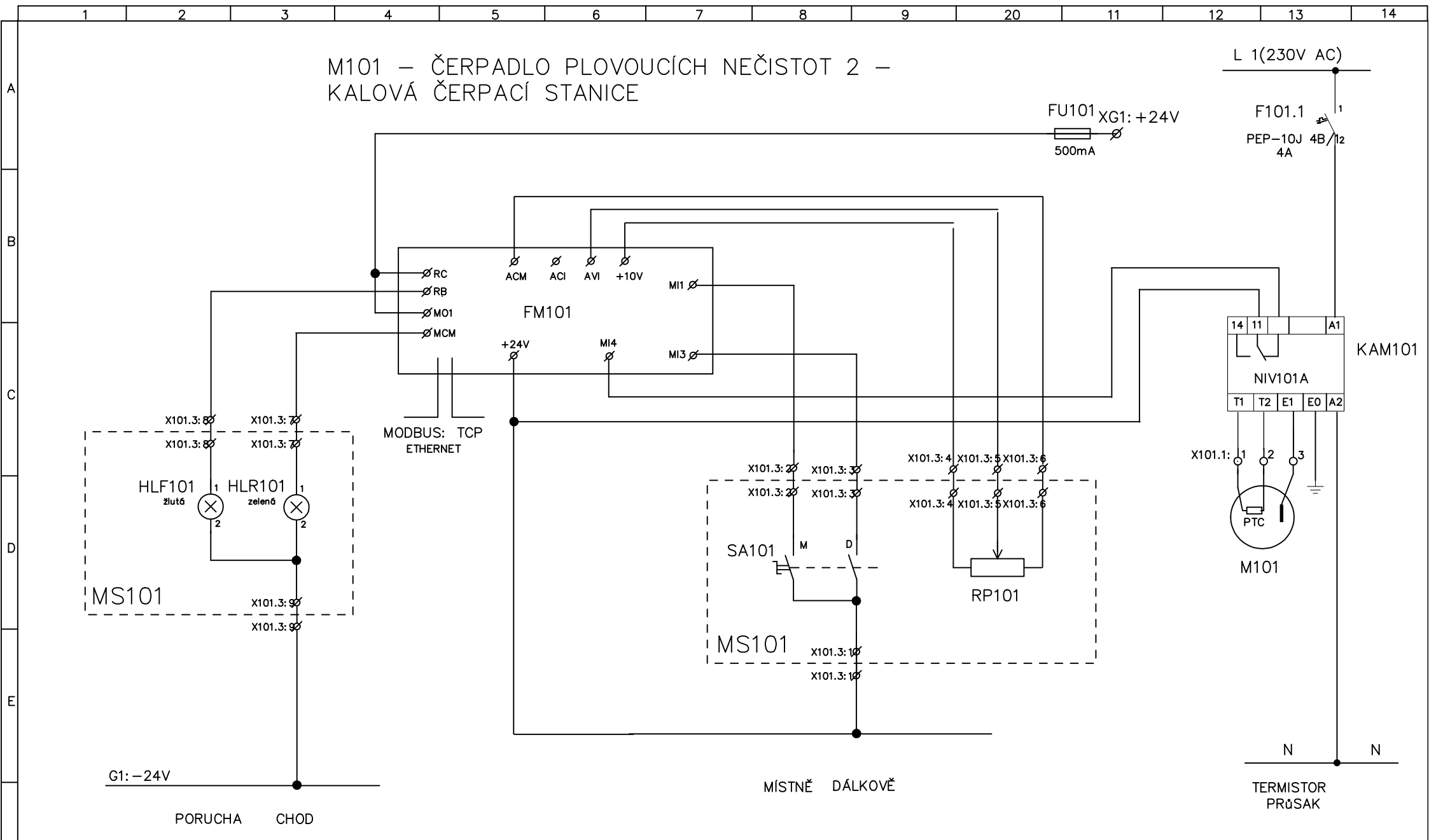
M100 – ČERPACÍ STANICE PLOVACÍCH NEČISTOT 1 – KALOVÁ ČERPACÍ STANICE

		Zakázka č.		Rev.	Datum	01/2025		M100 – ČERPADLO PLOV. NEČISTOT 1 – KALOVÁ ČERPACÍ STANICE	
		Stavba	ROZŠÍŘENÍ ČOV STŘELICE	Kreslil	Miroslav Ondřej				
Datum: 01/2025	Verze: 0	Objekt	SCHÉMA ROZVÁDĚČE RM1	Kontroloval	Ing. Jan Gallus			Číslo: D 2.2.6	Listů: 62
				Dokumentace	ZD				List: 29

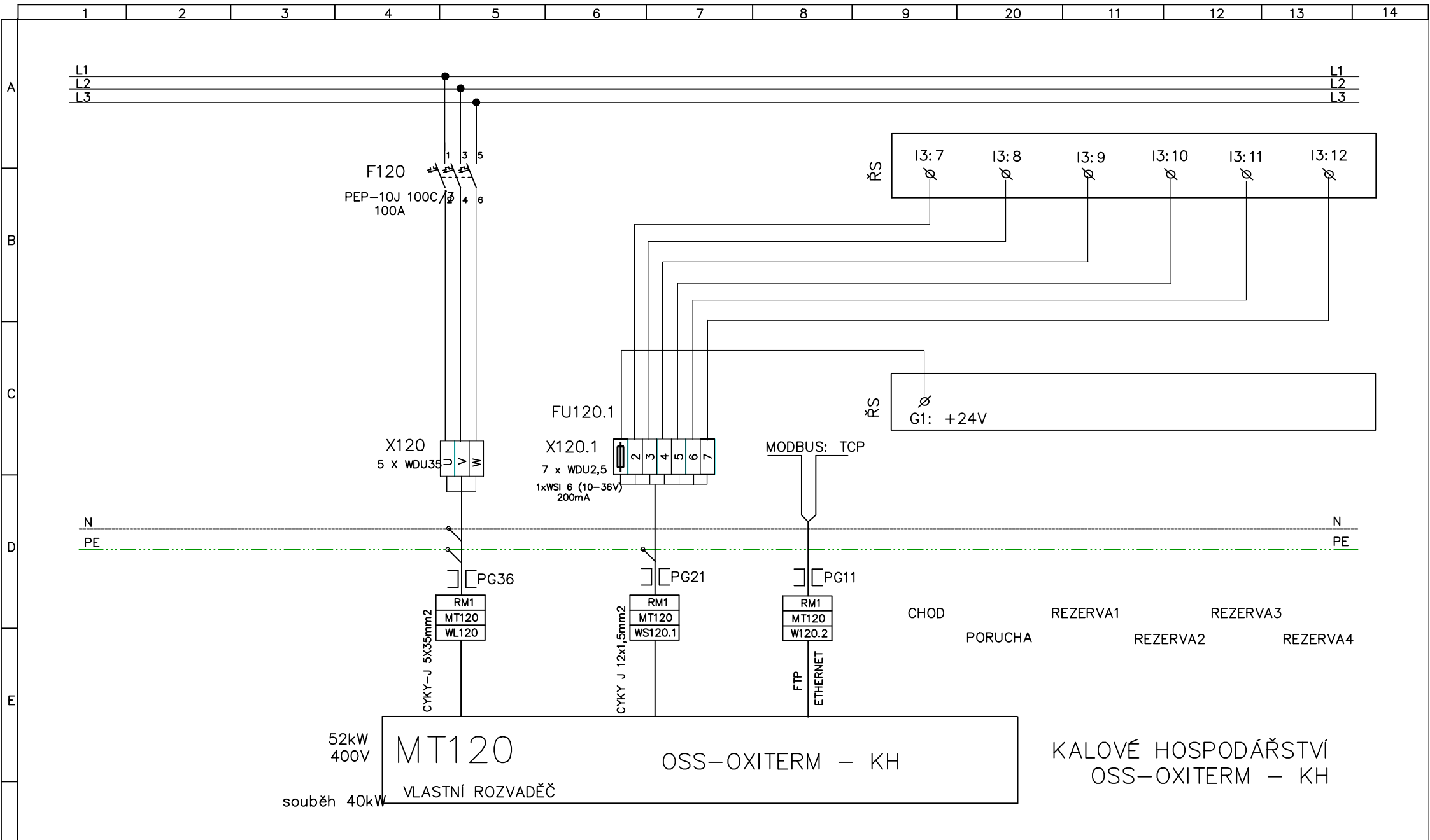


		Zakázka č.		Rev.	Datum	01/2025		M100 – ČERPADLO PLOV. NEČISTOT 1 – KALOVÁ ČERPACÍ STANICE		
		Stavba	ROZŠÍŘENÍ ČOV STŘELICE	Kreslil	Miroslav Ondřej					
Datum: 01/2025		Verze: 0	Objekt	SCHÉMA ROZVÁDĚČE RM1	Kontroloval	Ing. Jan Gallus		Číslo:	D 2.2.6	Listů: 62
					Dokumentace	ZD			List: 30	

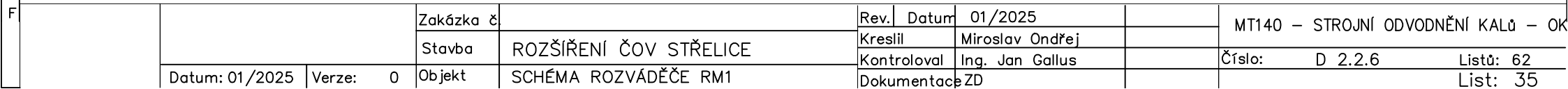


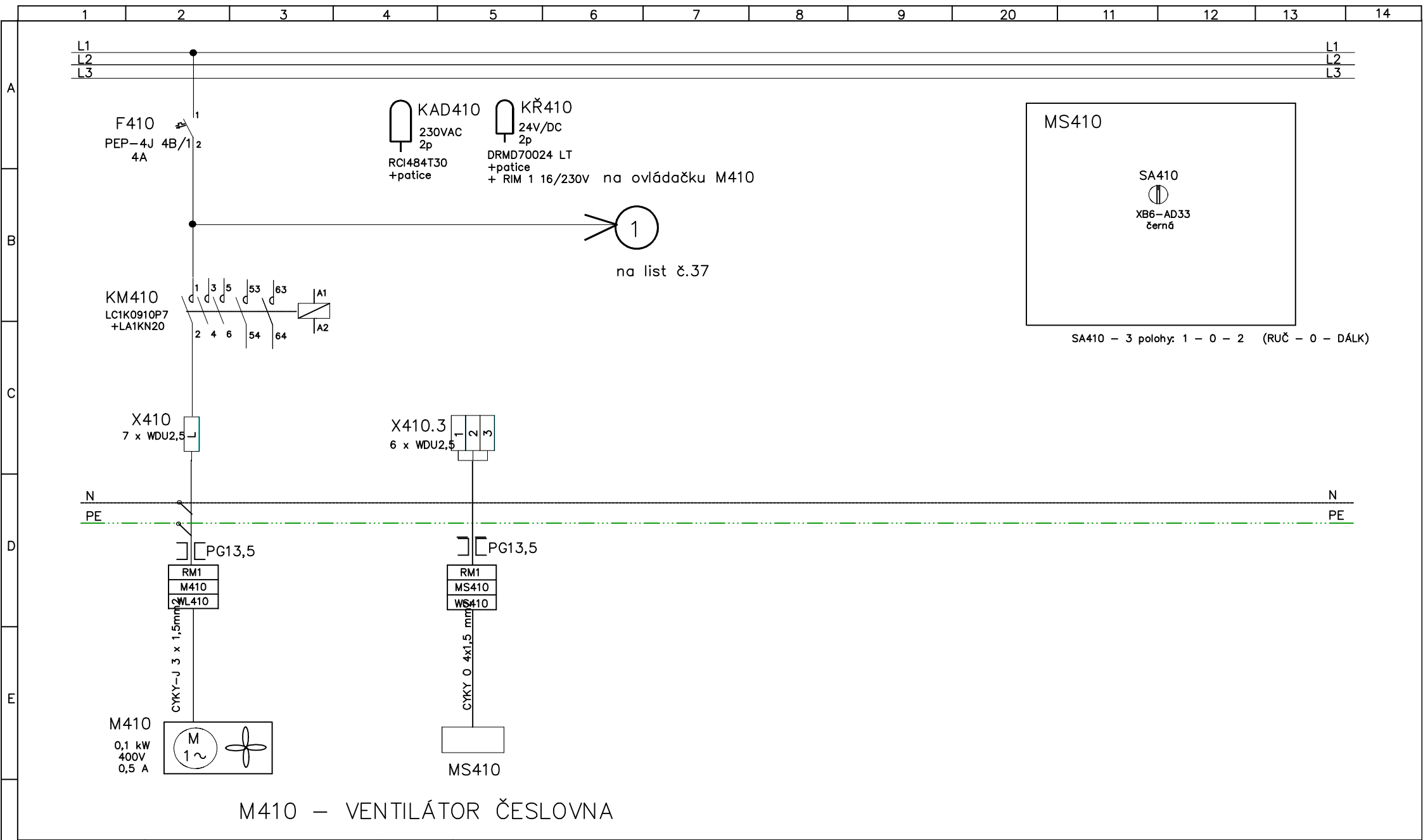


		Zakázka č.		Rev.	Datum	01/2025		M101 – ČERPADLO PLOV. NEČISTOT 2 – KALOVÁ ČERPACÍ STANICE	
		Stavba	ROZŠÍŘENÍ ČOV STŘELICE	Kreslil	Miroslav Ondřej				
Datum: 01/2025	Verze: 0	Objekt	SCHÉMA ROZVÁDĚČE RM1	Kontroloval	Ing. Jan Gallus			Číslo: D 2.2.6	Listů: 62
				Dokumentace	ZD				List: 32

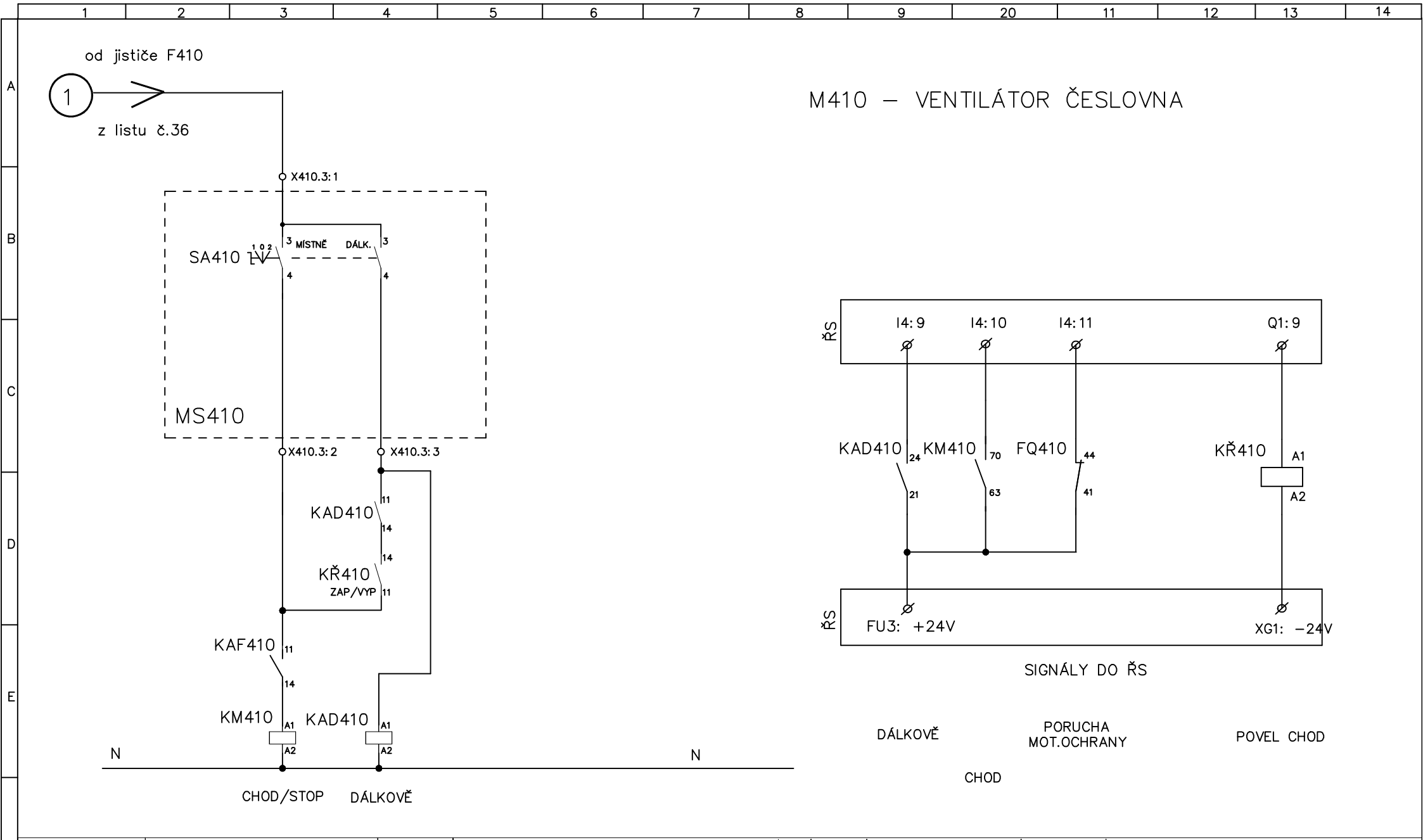


F			Zakázka č.		Rev.	Datum	01/2025		MT120 – KALOVÉ HOSPODÁŘSTVÍ OSS–OXITERM – KH
			Stavba	ROZŠÍŘENÍ ČOV STŘELICE	Kreslil	Miroslav Ondřej			
	Datum: 01/2025 Verze: 0		Objekt	SCHÉMA ROZVÁDĚČE RM1	Kontroloval	Ing. Jan Gallus		Číslo: D 2.2.6 Listů: 62	
					Dokumentace	ZD		List: 33	

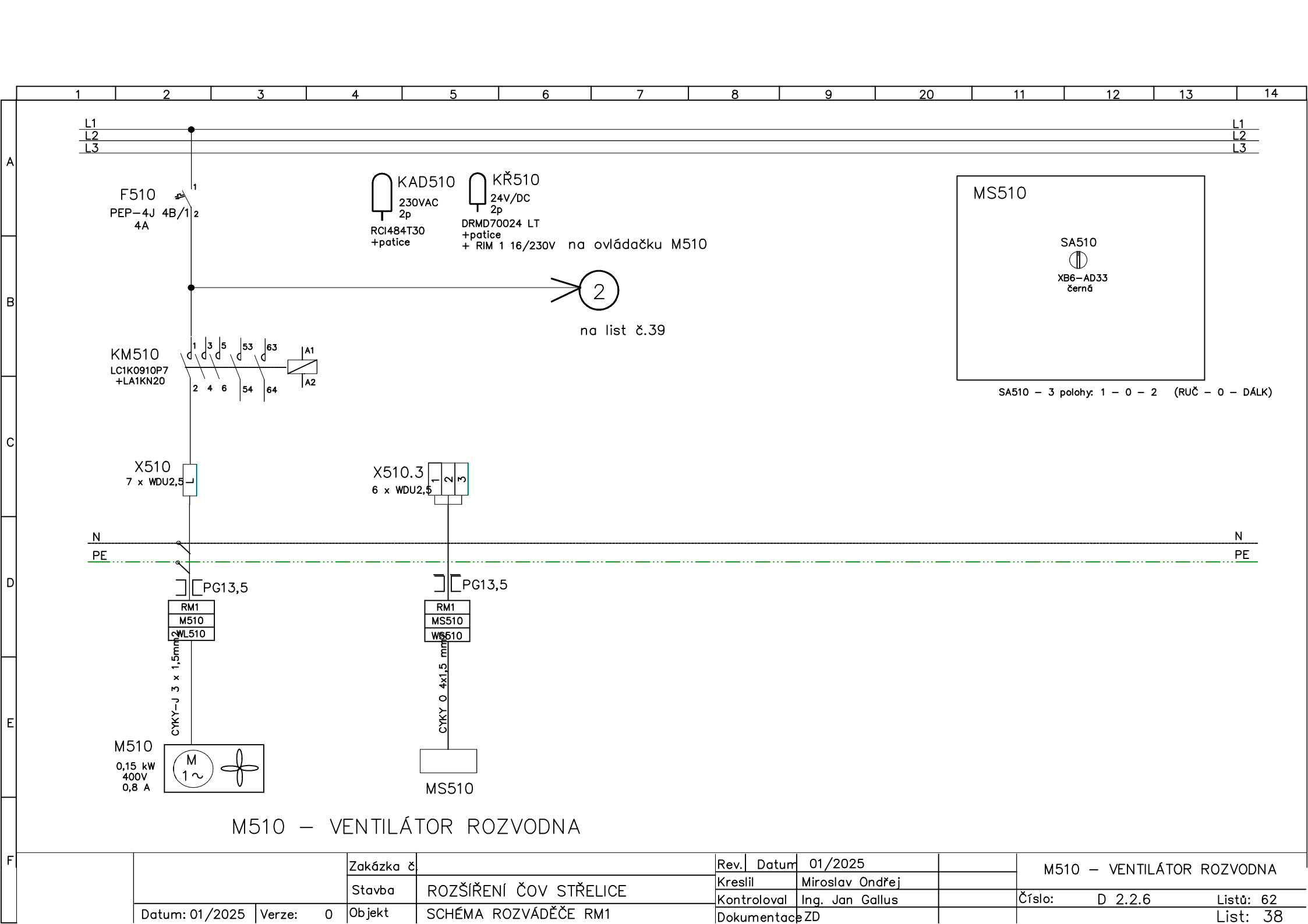


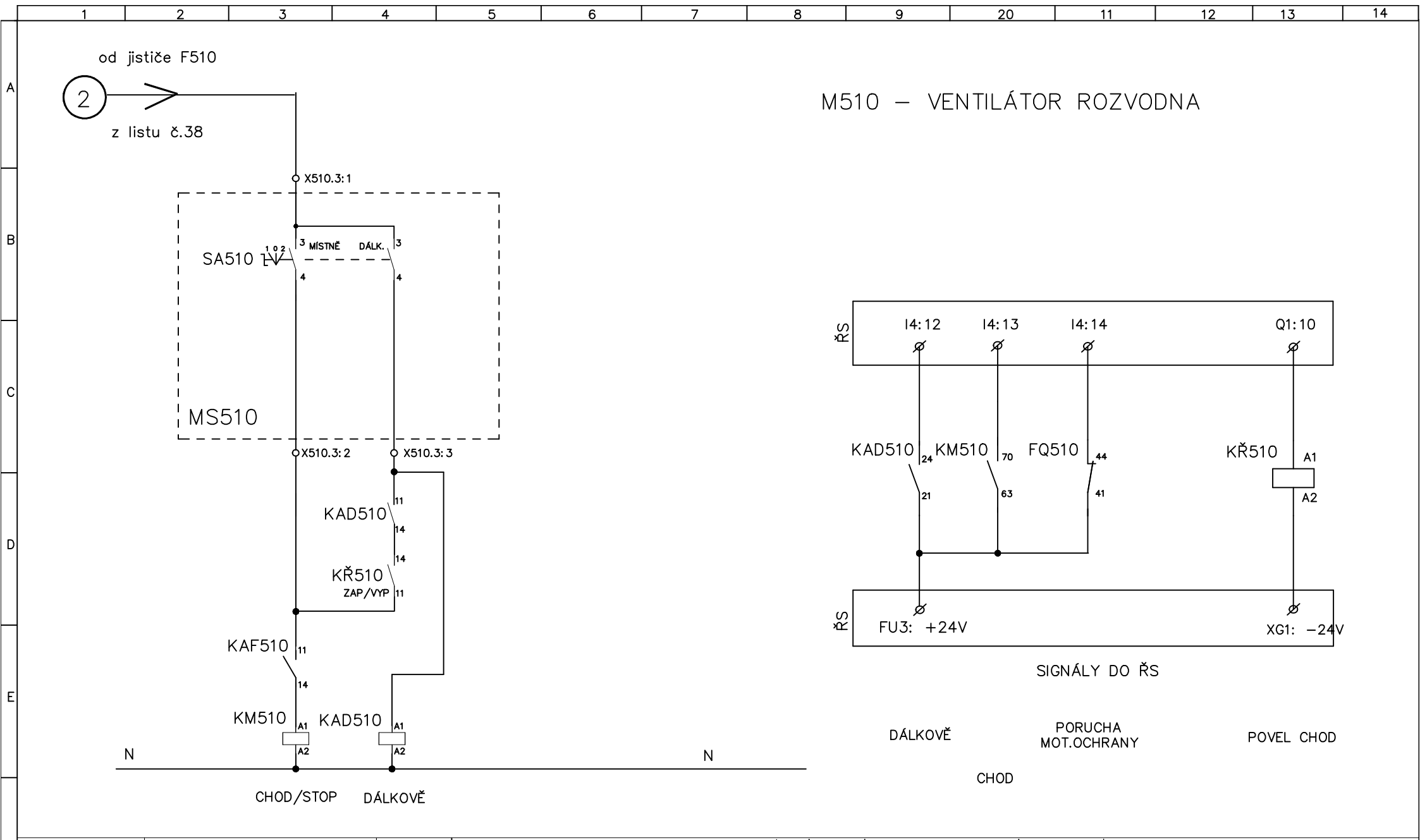


F			Zakázka č.	Rev.	Datum	01/2025	M410 – VENTILÁTOR ČESLOVNA			
			Stavba	ROZŠÍŘENÍ ČOV STŘELICE		Kreslil			Miroslav Ondřej	
	Datum: 01/2025		Objekt	Kontroloval	Ing. Jan Gallus		Číslo:	D 2.2.6	Listů:	62
				Dokumentace	ZD		List:			
Verze: 0		SCHÉMA ROZVÁDĚČE RM1								




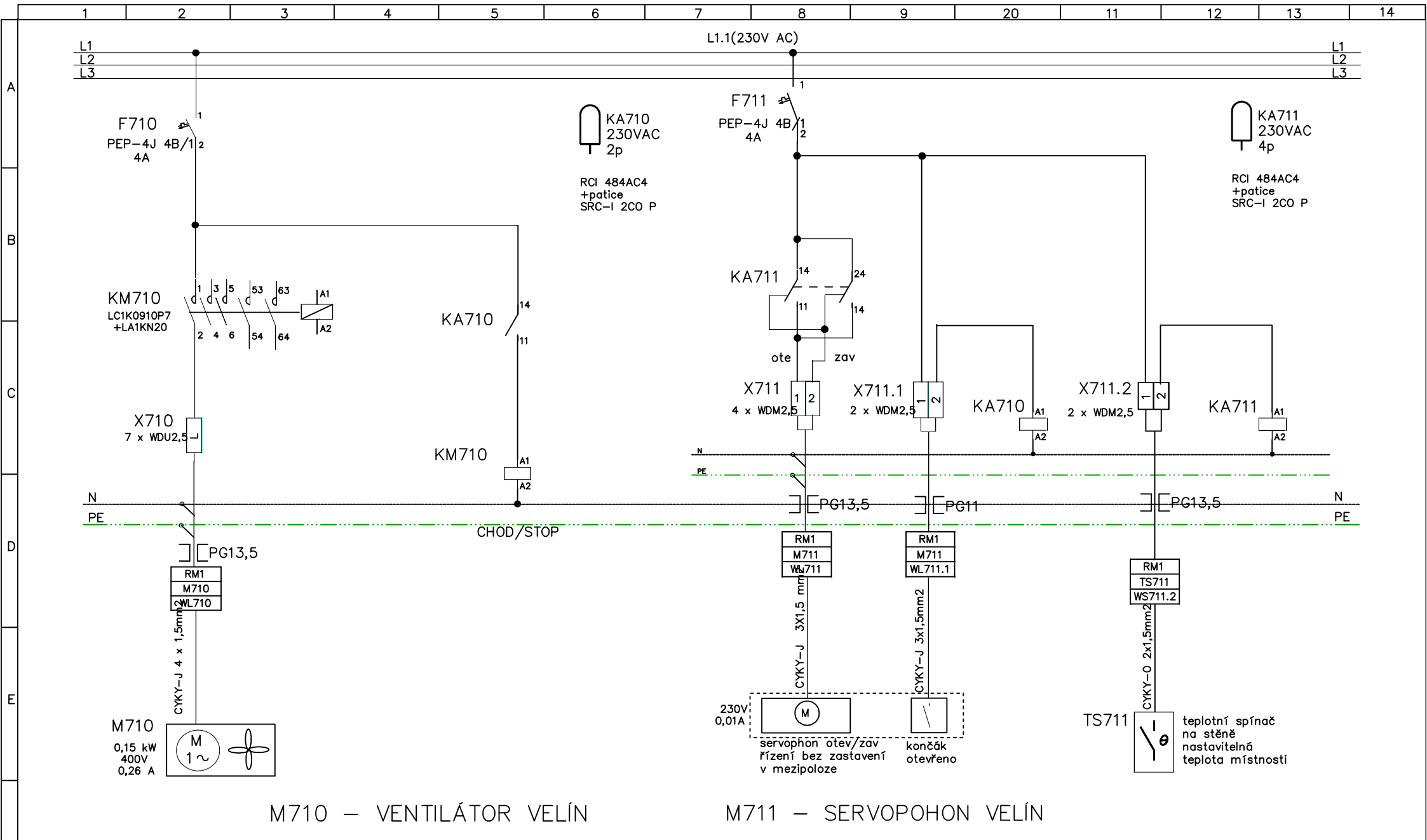
		Zakázka č.		Rev.	Datum	01/2025		M410 – VENTILÁTOR ČESLOVNA		
		Stavba	ROZŠÍŘENÍ ČOV STŘELICE	Kreslil	Miroslav Ondřej					
		Objekt	SCHÉMA ROZVÁDĚČE RM1	Kontroloval	Ing. Jan Gallus			Číslo:	D 2.2.6	Listů: 62
Datum: 01/2025	Verze: 0			Dokumentace	ZD				List: 37	



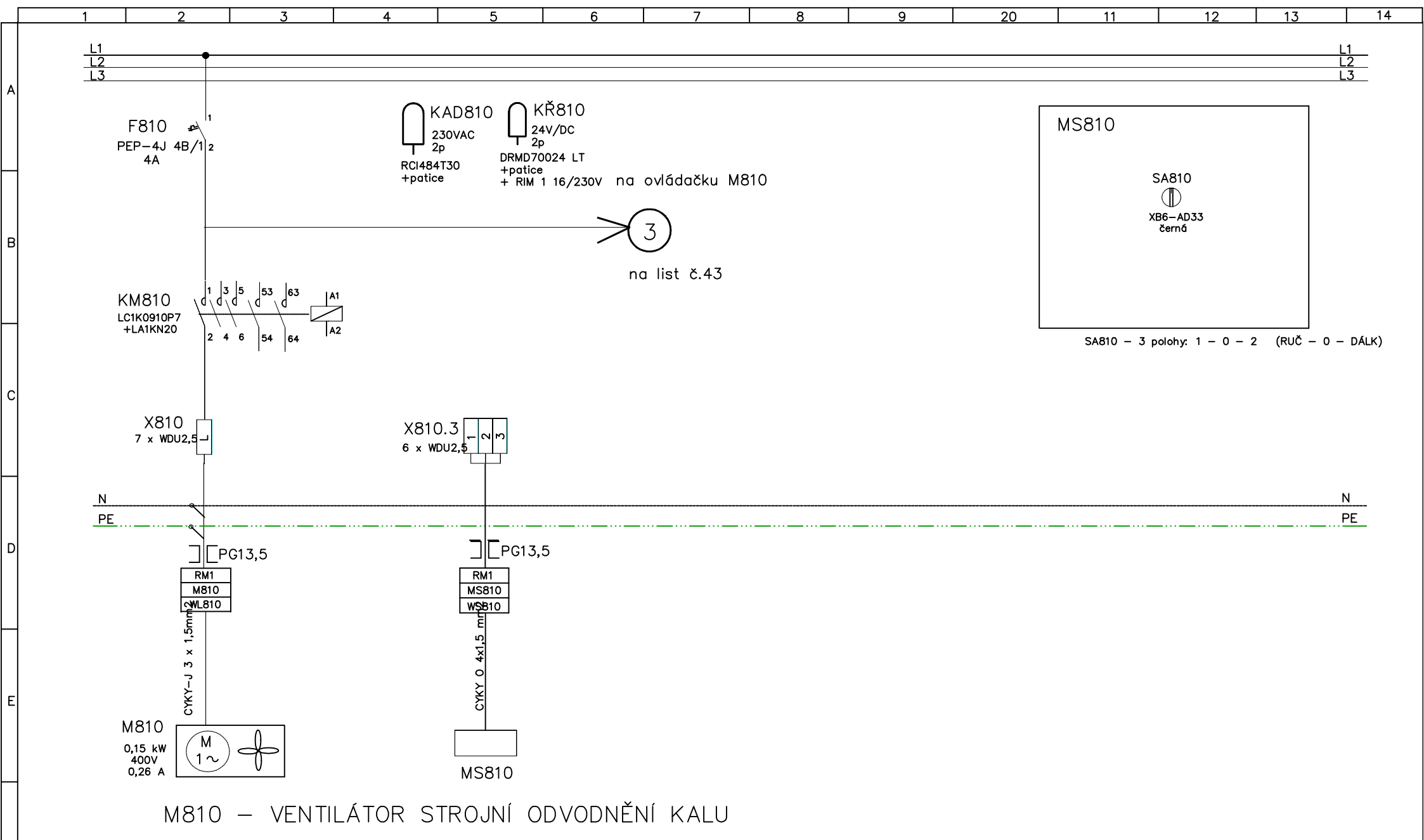


		Zakázka č.	Rev.	Datum	01/2025			M510 – VENTILÁTOR ROZVODNA	
		Stavba	ROZŠÍŘENÍ ČOV STŘELICE		Kreslil	Miroslav Ondřej			
					Kontroloval	Ing. Jan Gallus		Číslo:	D 2.2.6
Datum: 01/2025	Verze: 0	Objekt	SCHÉMA ROZVÁDĚČE RM1		Dokumentace	ZD			Listů: 62
									List: 39



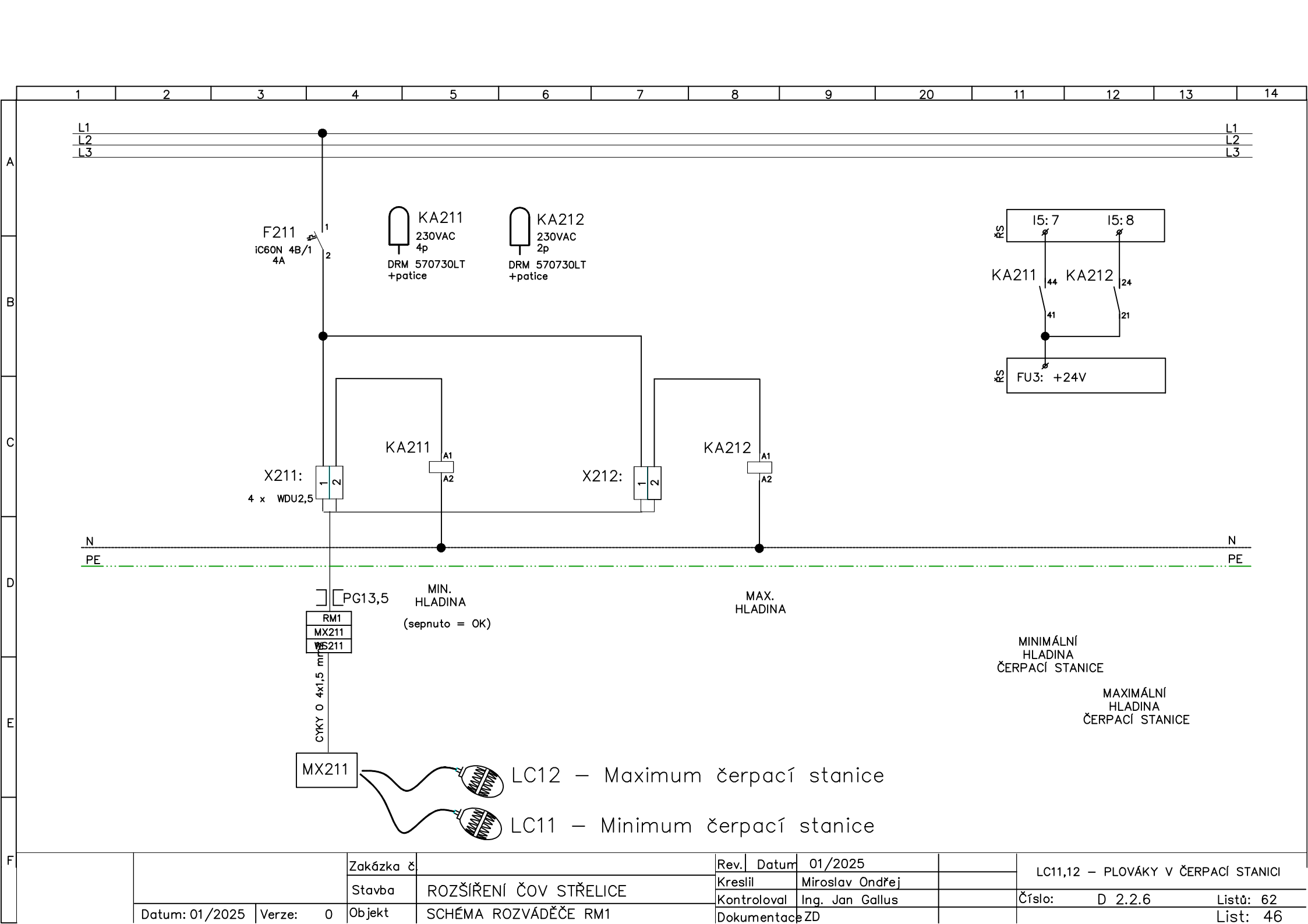


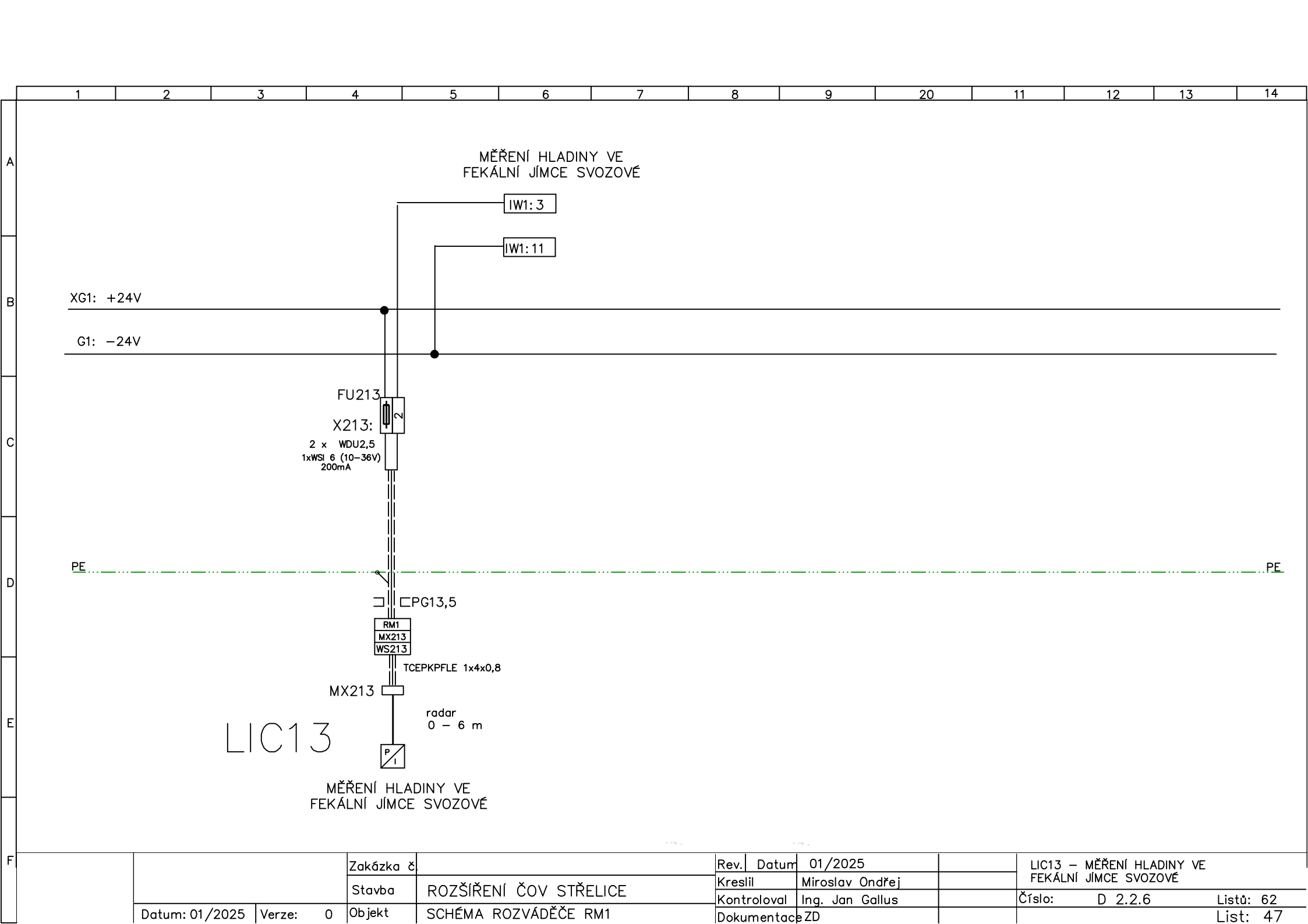
F			Zakázka č.		Rev.	Datum	01/2025		M710 – VENTILÁTOR VELÍN	
			Stavba	ROZŠÍŘENÍ ČOV STŘELICE	Kreslil	Miroslav Ondřej		M711 – SERVOPOHON VELÍN		
			Objekt	SCHÉMA ROZVÁDĚČE RM1	Kontroloval	Ing. Jan Gallus		Číslo:	D 2.2.6	Listů: 62
	Datum: 01/2025		Verze: 0		Dokumentace	ZD				List: 41



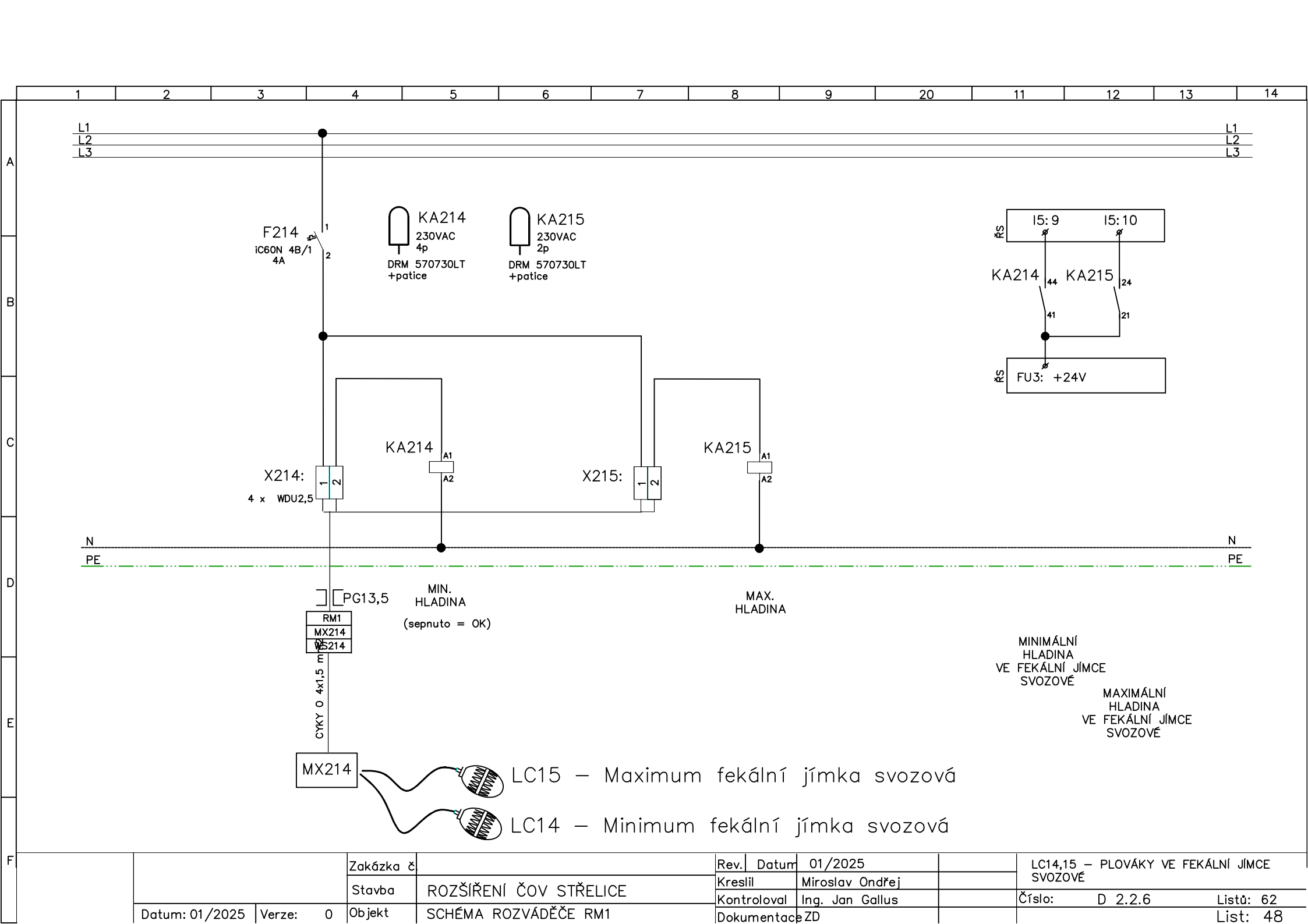
M810 – VENTILÁTOR STROJNÍ ODVODNĚNÍ KALU

F			Zakázka č.		Rev.	Datum	01/2025		M810 – VENTILÁTOR STROJNÍ ODVODNĚNÍ KALU	
			Stavba	ROZŠÍŘENÍ ČOV STŘELICE	Kreslil	Miroslav Ondřej				
	Datum: 01/2025		Verze: 0	Objekt	SCHÉMA ROZVÁDĚČE RM1	Kontroloval	Ing. Jan Gallus		Číslo: D 2.2.6	Listů: 62
						Dokumentace	ZD			List: 42

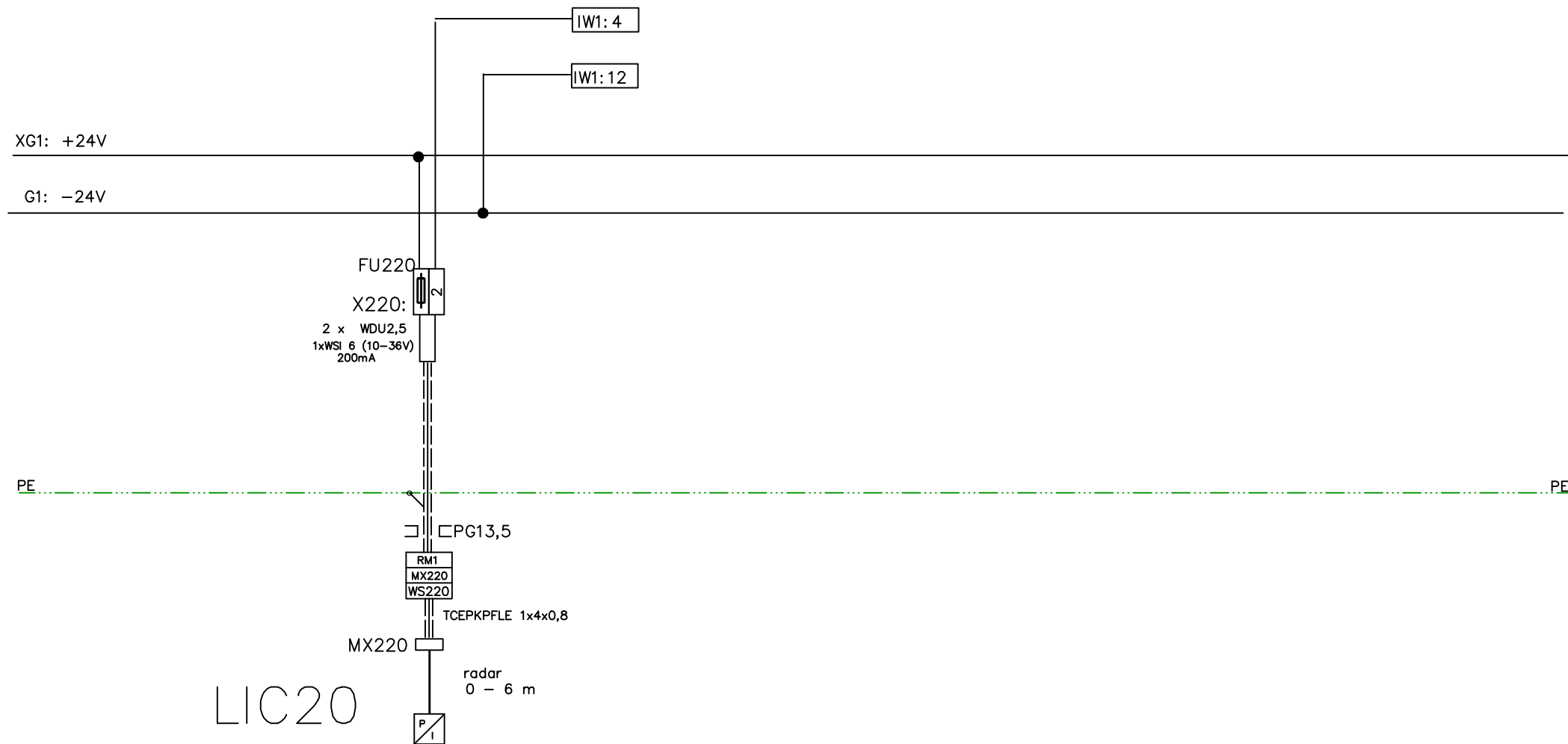




		Zakázka č.		Rev.	Datum	01/2025		LIC13 – MĚŘENÍ HLADINY VE FEKÁLNÍ JÍMCE SVOZOVÉ	
		Stavba	ROZŠÍŘENÍ ČOV STŘELICE	Kreslil	Miroslav Ondřej				
Datum: 01/2025	Verze: 0	Objekt	SCHÉMA ROZVÁDĚČE RM1	Dokumentace	ZD			Číslo: D 2.2.6	Listů: 62
									List: 47



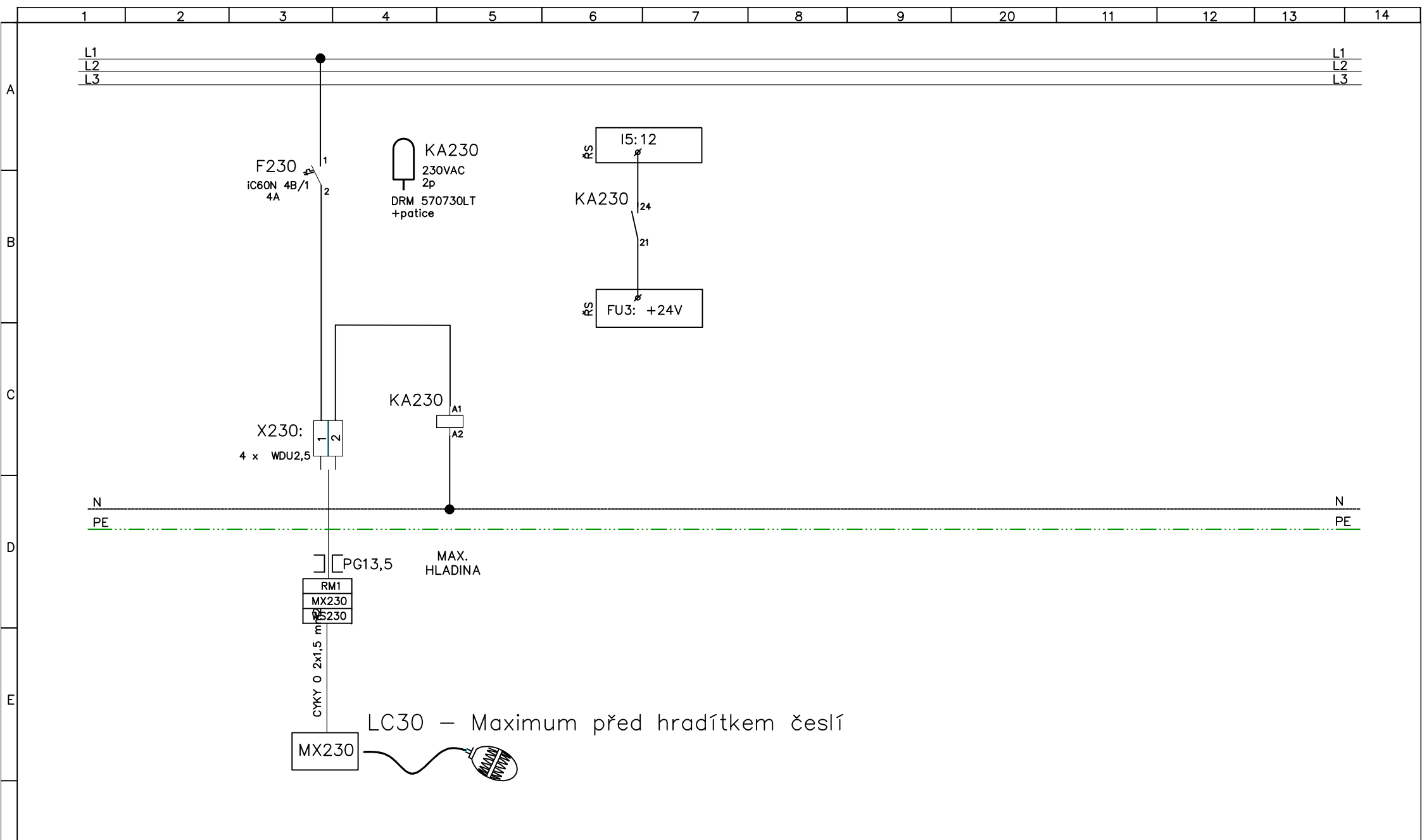
		Zakázka č.		Rev.	Datum	01/2025		LC14,15 – PLOVÁKY VE FEKÁLNÍ JÍMCE SVOZOVÉ	
		Stavba	ROZŠÍŘENÍ ČOV STŘELICE	Kreslil	Miroslav Ondřej				
Datum: 01/2025	Verze: 0	Objekt	SCHÉMA ROZVÁDĚČE RM1	Kontroloval	Ing. Jan Gallus			Číslo: D 2.2.6	Listů: 62
				Dokumentace	ZD				List: 48



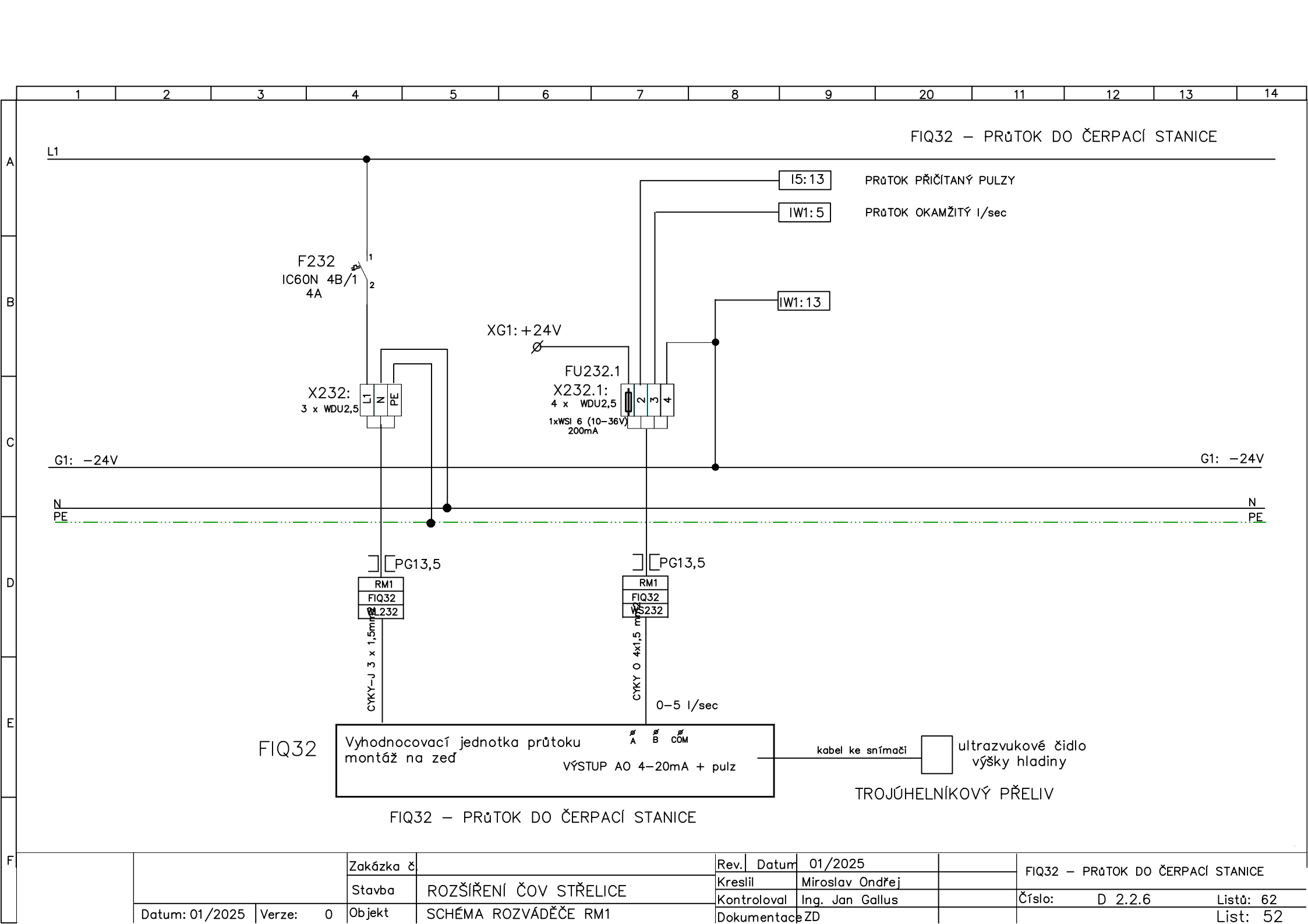
LIC20

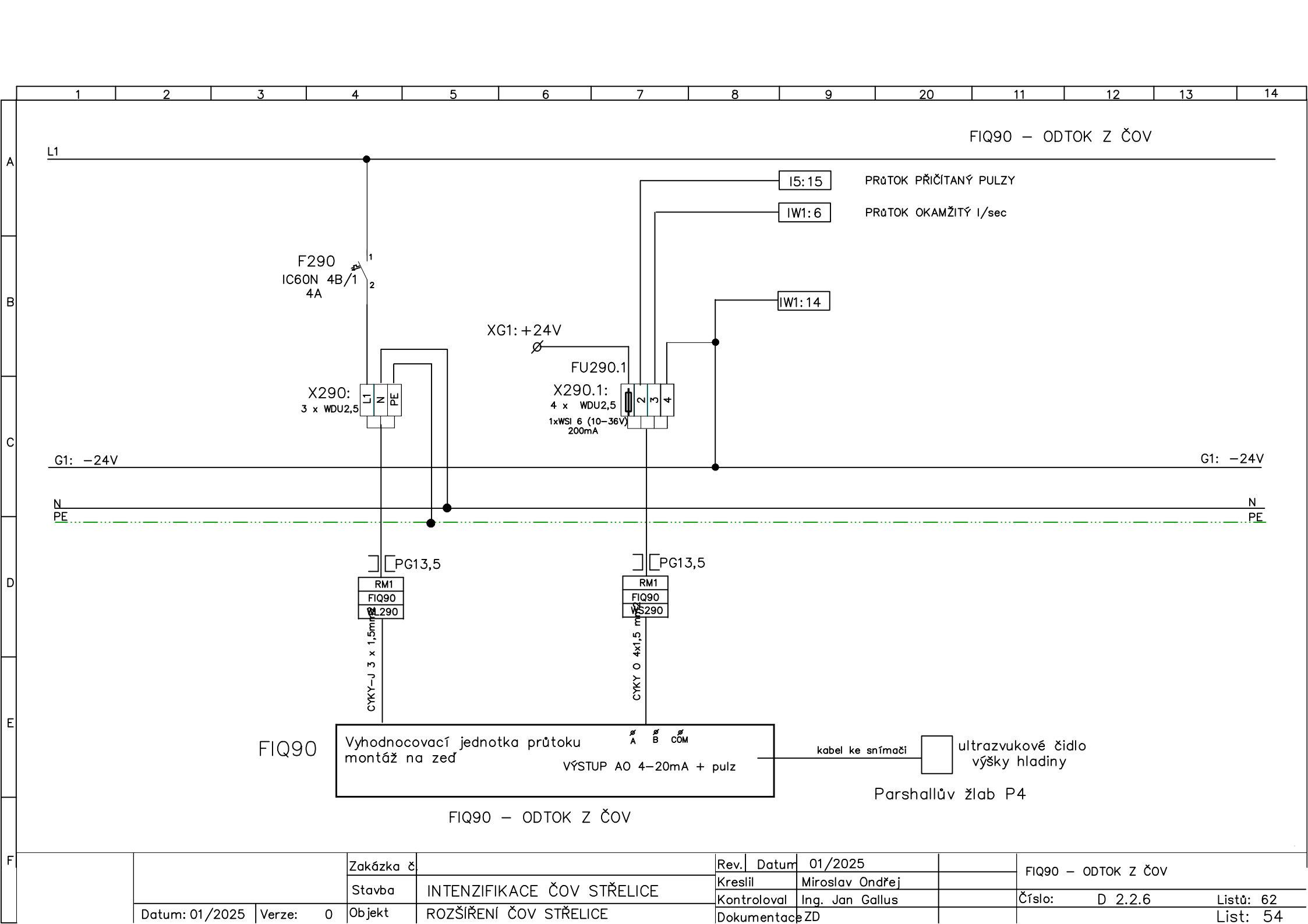
LIC20 – MĚŘENÍ HLADINY V DEŠŤOVÉ ZDRŽI

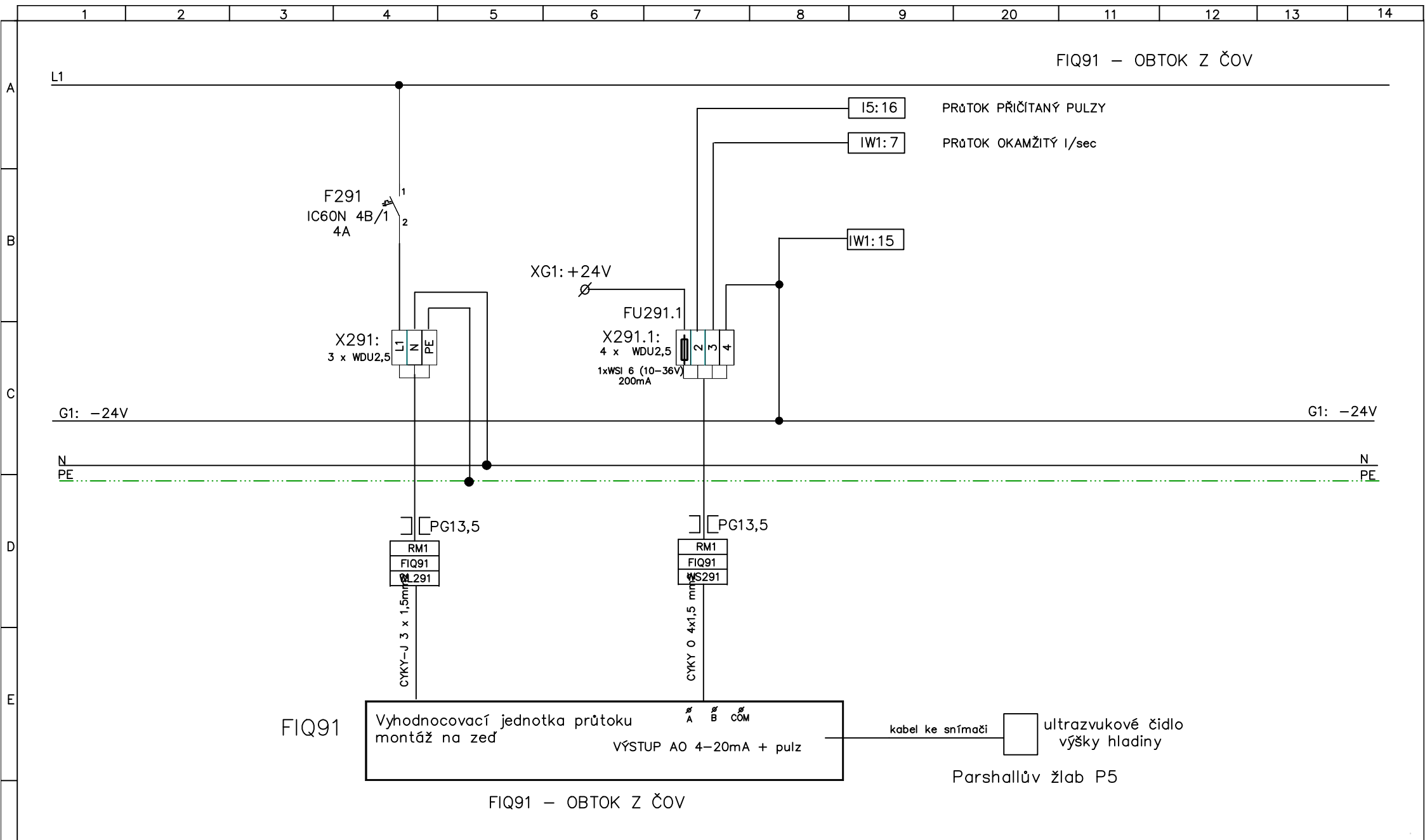
		Zakázka č.	Rev.	Datum	01/2025		LIC20 – MĚŘENÍ HLADINY VE DEŠŤOVÉ ZDRŽI
		Stavba	Kreslil		Miroslav Ondřej		
		Objekt	Kontroloval		Ing. Jan Gallus		Číslo: D 2.2.6 Listů: 62
Datum: 01/2025	Verze: 0	Objekt	SCHÉMA ROZVÁDĚČE RM1		Dokumentace	ZD	List: 49



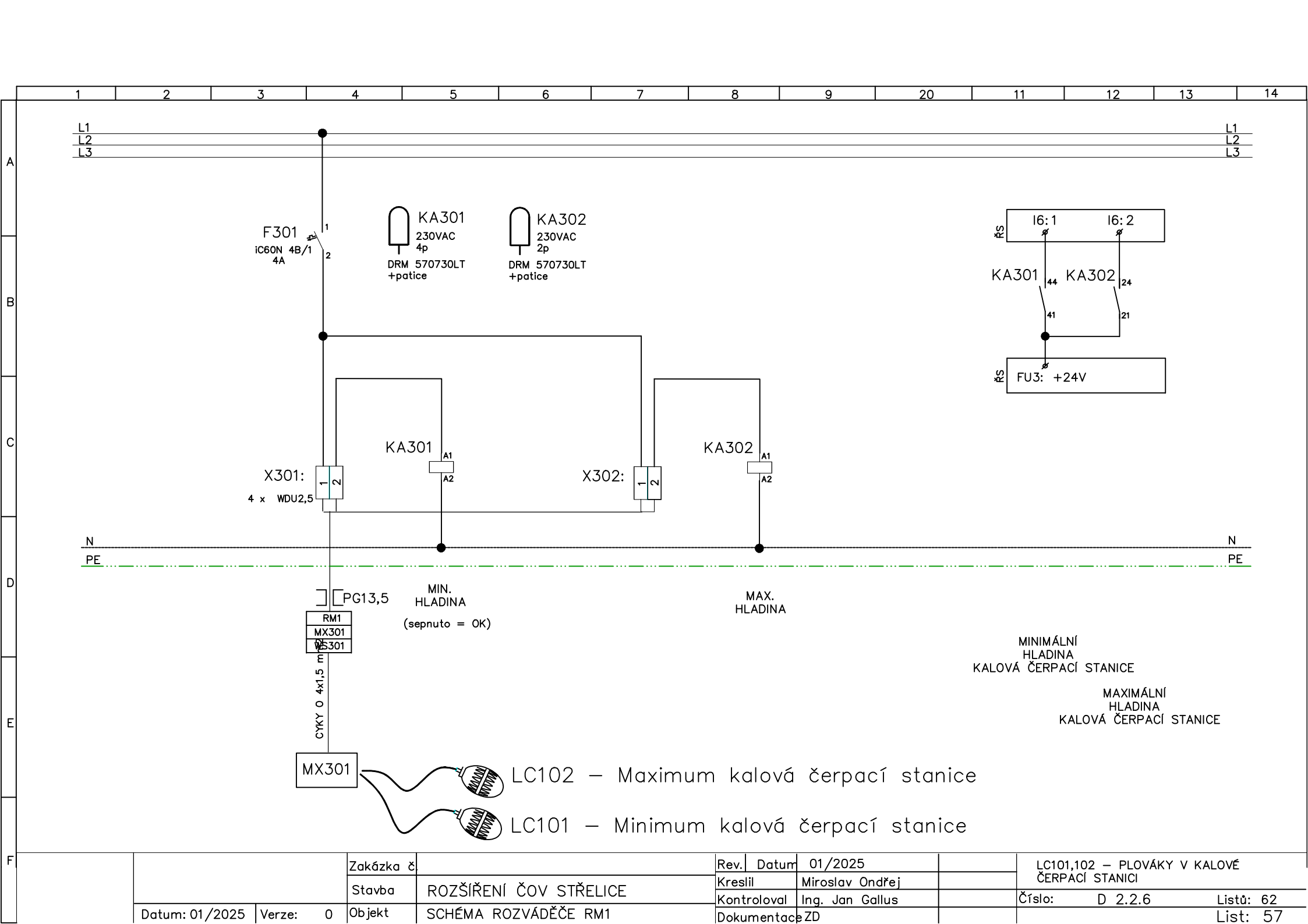
F			Zakázka č.	Rev.	Datum	01/2025	LIC30 – PLOVÁK PŘED HRADÍTKEM ČESLÍ	
			Stavba	Kreslil	Miroslav Ondřej			
			Objekt	Kontroloval	Ing. Jan Gallus		Číslo:	D 2.2.6
	Datum: 01/2025		Verze: 0	Dokumentace ZD				Listů: 62
		SCHÉMA ROZVÁDEČE RM1						List: 51

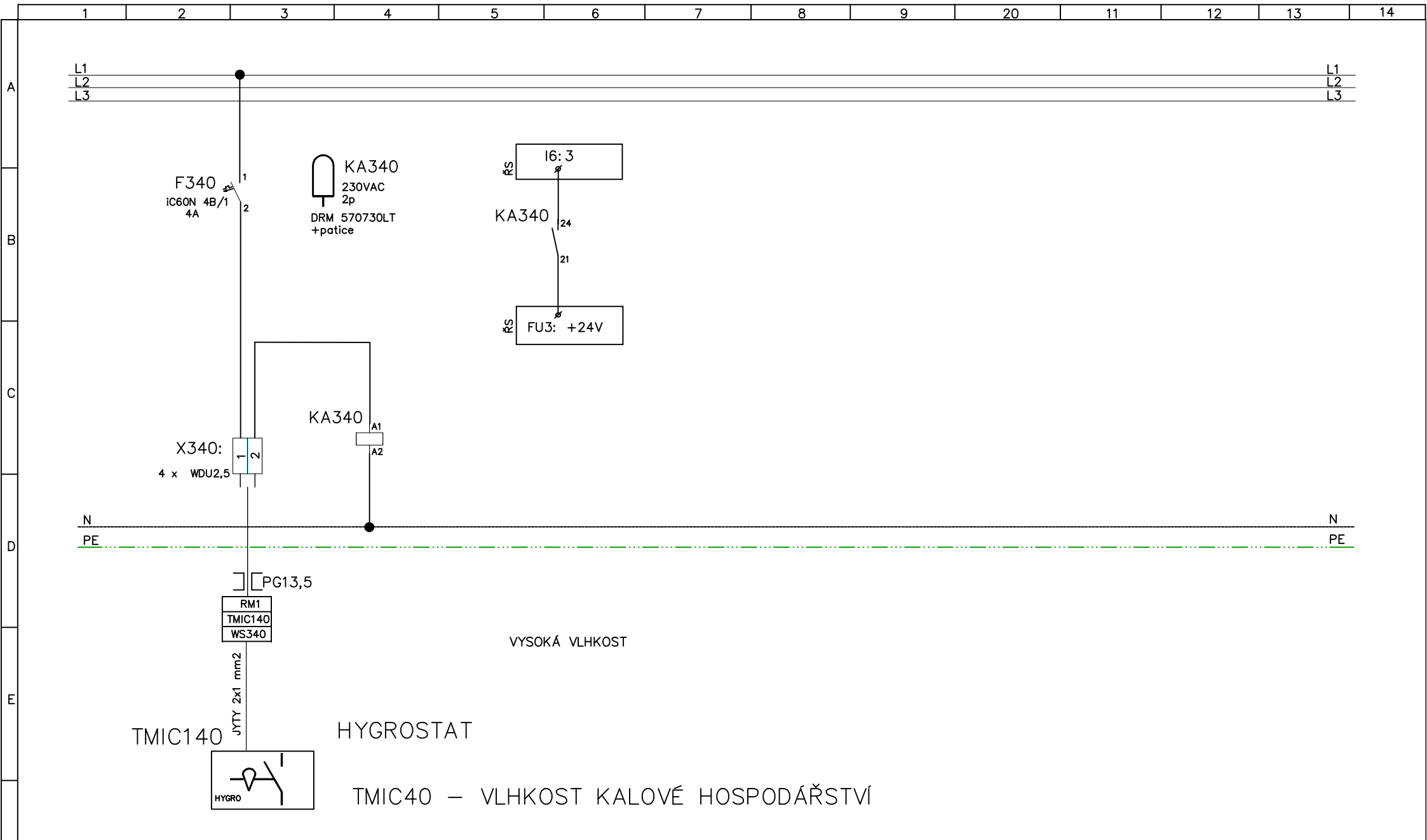




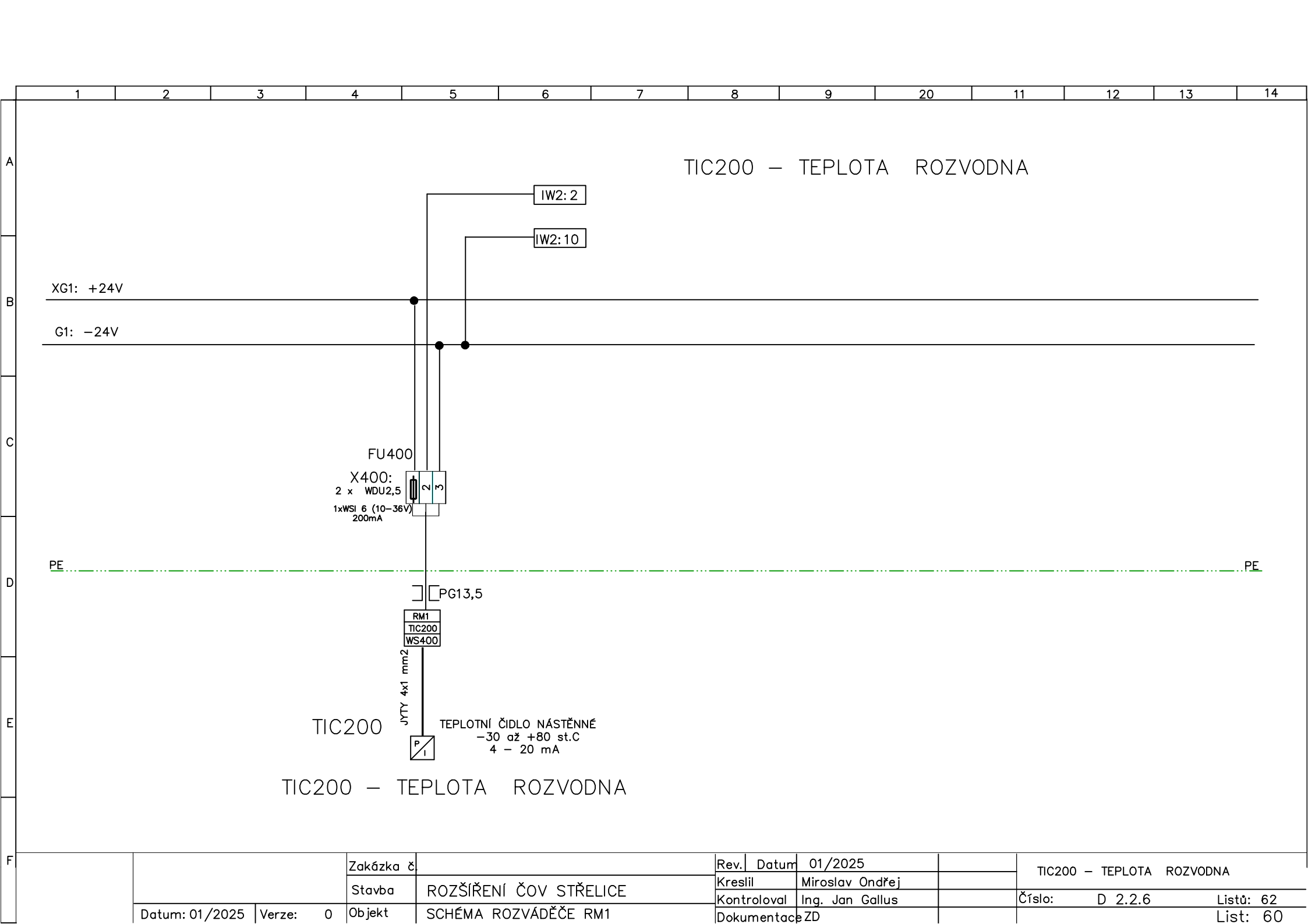


F			Zakázka č.		Rev.	Datum	01/2025		FIQ91 – OBTOK Z ČOV			
			Stavba	ROZŠÍŘENÍ ČOV STŘELICE	Kreslil	Miroslav Ondřej						
			Objekt	SCHÉMA ROZVÁDĚČE RM1	Kontroloval	Ing. Jan Gallus			Číslo:	D 2.2.6		
	Datum: 01/2025	Verze: 0			Dokumentace ZD				Listů:	62		
											List:	55

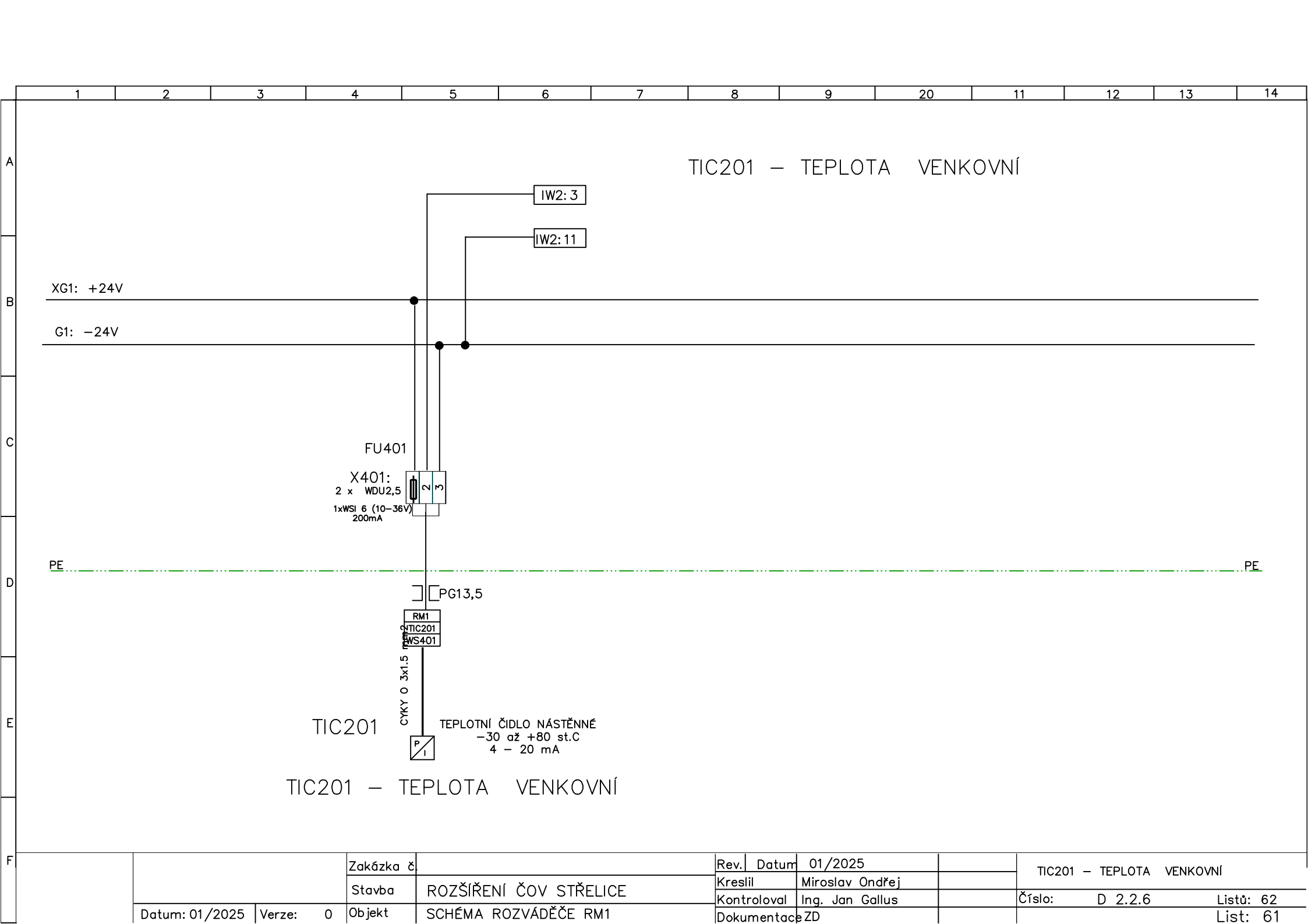


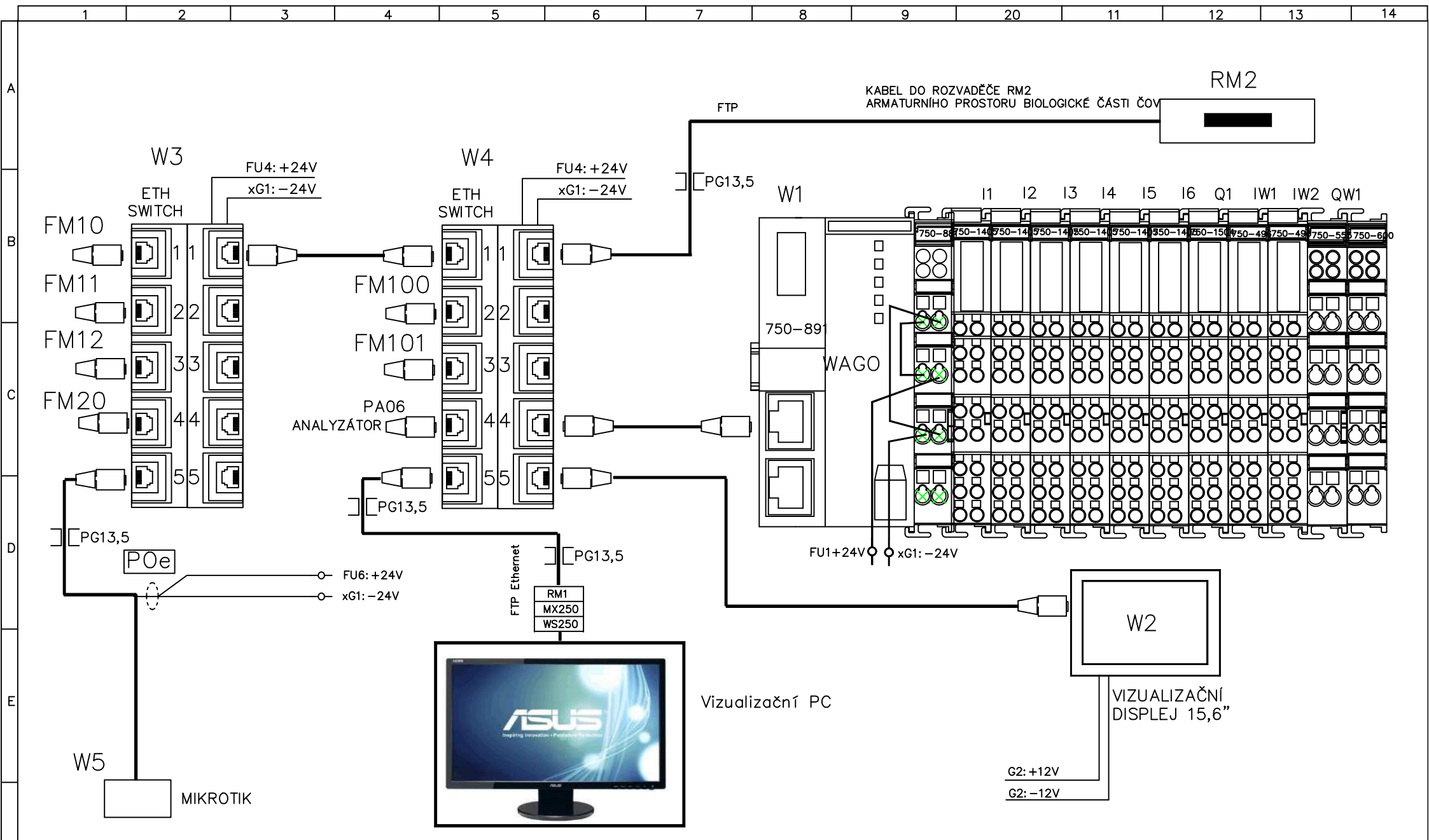


OZ			Zakázka č.	Rev.	Datum	01/2025	TMIC40 – VLHKOST KALOVÉ HOSPODÁŘSTVÍ			
			Stavba	Kreslil		Miroslav Ondřej				
	Datum: 01/2025		Objekt	Kontroloval	Ing. Jan Gallus		Číslo:	D 2.2.6	Listů:	62
				Dokumentace	ZD		List:			59
	Verze: 0		SCHÉMA ROZVÁDĚČE RM1							



		Zakázka č.		Rev.	Datum	01/2025		TIC200 – TEPLOTA ROZVODNA	
		Stavba	ROZŠÍŘENÍ ČOV STŘELICE	Kreslil	Miroslav Ondřej				
Datum: 01/2025	Verze: 0	Objekt	SCHÉMA ROZVÁDĚČE RM1	Kontroloval	Ing. Jan Gallus			Číslo: D 2.2.6	Listů: 62
				Dokumentace	ZD				List: 60





		Zakázka č.		Rev.	Datum	01/2025			ŘÍDÍCI PLC, DISPLEJ, PC
		Stavba	ROZŠÍŘENÍ ČOV STŘELICE	Kreslil	Miroslav Ondřej				
		Objekt	SCHÉMA ROZVÁDĚČE RM1	Kontroloval	Ing. Jan Gallus		Číslo: D 2.2.6		Listů: 62
Datum: 01/2025		Verze: 0		Dokumentace	ZD		List: 62		